



**Mi Universidad**

## **Ensayo**

*Nombre del Alumno Marco Antonio Méndez Ventura*

*Nombre del tema Hipervinculos*

*Parcial 4*

*Nombre de la Materia Computcion*

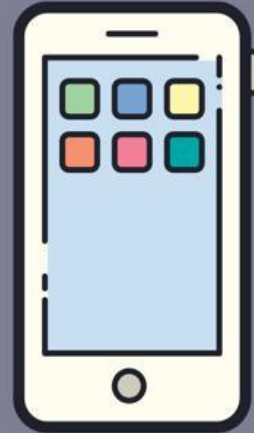
*Nombre del profesor Andres Reyes*

*Nombre de la Licenciatura Psicología*

*Cuatrimestre 4*

# Hipervínculos :

1. Seleccione el texto, la forma o la imagen que quiera usar como hipervínculo.
2. Seleccione Insertar > Hipervínculo.
3. Seleccione Archivo o página web existente y agregue:
  - Texto para mostrar
  - información en pantalla
  - Carpeta actual
  - Dirección
  - dar aceptar .

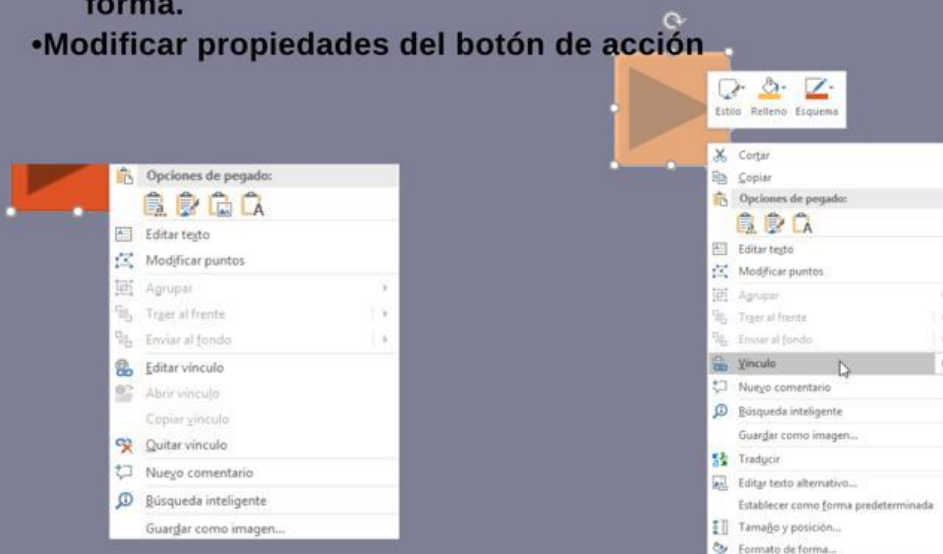


# Acciones

posibilidad que nos ofrece PowerPoint de seleccionar que se hace al realizar un clic sobre un objeto

Para insertar un botón de acción en la diapositiva, seguimos estos pasos:

- Modificar formato del botón de acción
  - Seleccionamos el botón.
  - Pulsamos el botón derecho del ratón accediendo así a su menú contextual, y seleccionamos la opción Formato de forma.
- Modificar propiedades del botón de acción

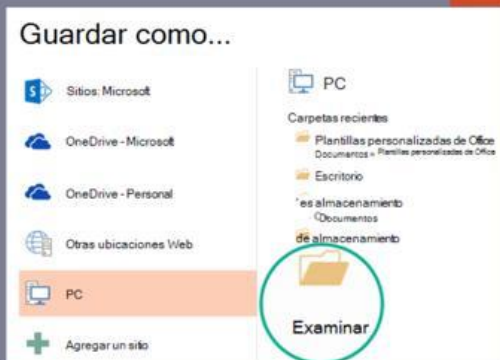
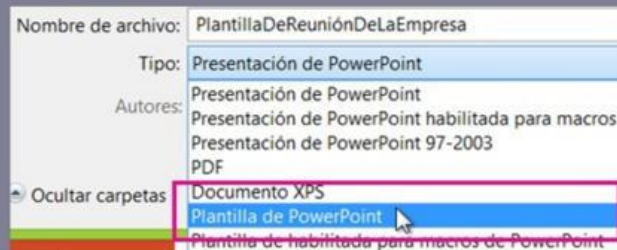


# Plantillas

- 1. •En la pestaña Archivo , haga clic en Guardar como (o Guardar una copia, si usa Microsoft 365 ).
- En Guardar, haga clic en Examinar para abrir el cuadro de diálogo Guardar como .
- En el cuadro de diálogo Guardar como , en la lista Guardar como tipo , elija Plantilla de PowerPoint.
- ”•En el cuadro de diálogo Guardar como, en el cuadro Nombre de archivo, escriba un nombre de archivo para la plantilla o no haga nada para aceptar el nombre de archivo sugerido.



- 1. •Selecciona Guardar.
- Para usar la plantilla para una nueva presentación, haga clic en **Archivo > Nuevo**. Después, haga clic en **Personalizado > Plantillas personalizadas de Office** y, luego, haga doble clic en la plantilla que guardó.



# Patrones

Un patrón de diapositivas es la primera diapositiva en una jerarquía de diapositivas en el que se almacena información sobre el tema y los diseños de diapositiva de una presentación, como el fondo, color, fuentes, efectos, tamaños de marcador y posicionamiento.

## Tipos de patrones

- Patrón de Título.
- Patrón de Diapositiva.
- Patrón para Página de Notas.
- Patrón de Hoja Suelta.

