



**Nombre de alumno:
Lucía González**

Prof.: Fernanda Vidal

Materia: zootecnia

en Peñas esécas

Nombre del trabajo:

Súper Nota

**Grupo: 7° Medicina
veterinaria**

Aparato Reproductor

DE LA

Perra

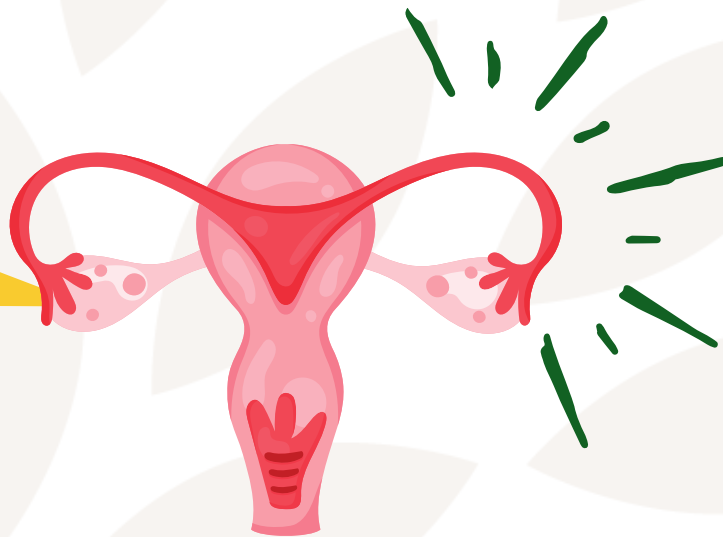


VAGINA

se encuentra más hacia el exterior. Se extiende desde el útero hasta la vulva (genitales externos). Funcionalmente, facilita la menstruación, las relaciones sexuales y el parto.

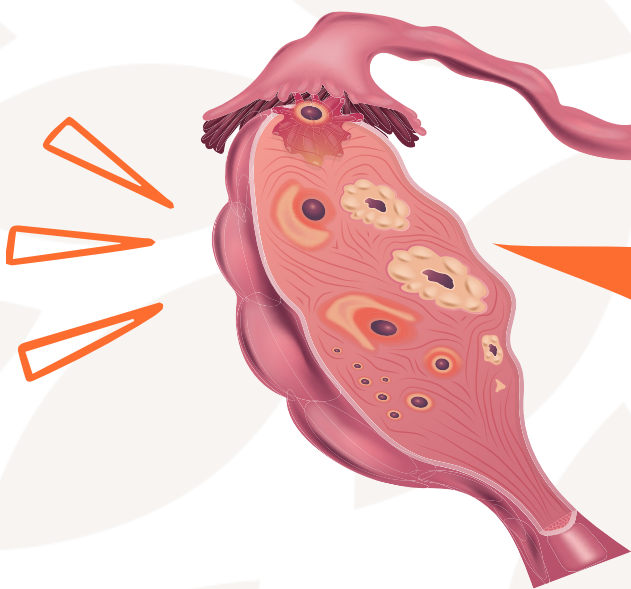
UTERO

órgano muscular hueco ubicado en lo profundo de la cavidad pélvica. El útero se ubica de forma anterior al recto y de forma posterosuperior a la vejiga urinaria,



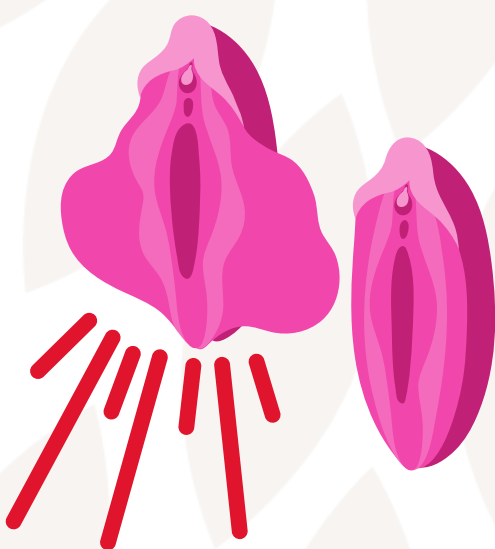
OVARIOS

gónadas femeninas bilaterales y equivalentes a los testículos masculinos. Liberan el óvulo (huevo) con el propósito de facilitar su fertilización.



TROMPAS

son órganos musculares bilaterales que se extienden desde los cuernos uterinos hasta los polos superiores de los ovarios



CLOTORIS

El clítoris es un órgano eréctil, responsable de las sensaciones sexuales. Es análogo al pene masculino.