

# CUUDS

DANNA ISELA  
RODRIGUEZ LÓPEZ

MARIA FERNANDA  
VIDAL


ZOOTECNIA DE  
PEQUEÑAS ESPECIES

ACTIVIDAD 3


VII LMVZ A

9/11/22

# APARATO REPRODUCTOR DE LA PERRA




Consta de varios órganos, unos localizados en el interior del abdomen y otros en el exterior




Ovarios: se encuentran alojados dentro de la bolsa ovárica, que se abre en la cavidad peritoneal

Oviducto: es un tubo (uno en cada ovario) que corre por la pared de la bolsa ovárica




Útero: es un órgano tubular que se divide en dos cuernos, cuerpo y cuello.




Vagina: en la perra es larga, con las diferencias propias entre las razas. Se halla entre el cuello uterino (cérvix) y el vestíbulo vaginal.

Vestíbulo vaginal: es el espacio comprendido entre la vagina y la vulva

Clitoris: es el homólogo en la hembra del pene, y está en el suelo del vestíbulo vaginal pero más cerca de la vulva.



Vulva: es el orificio urogenital externo de la perra



Tiene dos labios fusionados por arriba y dejan por debajo la hendidura vulvar o rima pudenda

<https://plataformaeducativauds.com.mx/assets/docs/libro/LMV/acbd96c57bfoda7ba0a8a028e1075f26-LC-LMV702%20ZOOTECNIA%20DE%20PEQUE%C3%91AS%20ESPECIES.pdf>

