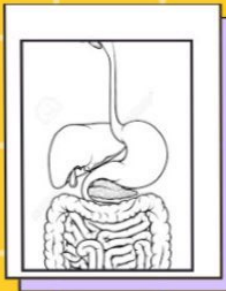


# UNIDAD 4

## Ingestión

Introducir algo en el cuerpo por la boca.

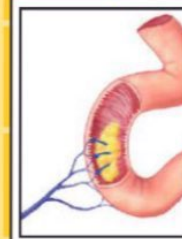


## Digestión

Proceso por el cual un alimento es transformado, en el aparato digestivo, en una sustancia que el organismo asimila.

## absorción

Proceso por el que se incorporan los nutrientes desde el aparato digestivo hacia la sangre para que el cuerpo los pueda usar

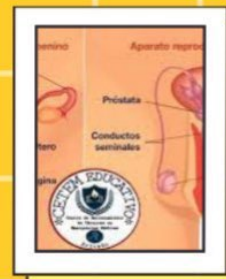


## sistema urinario

Anatomía del sistema urinario masculino: se muestran los riñones, los uréteres, la vejiga y la uretra. La orina se elabora en los túbulos renales y se almacena en la pelvis renal de cada riñón. La orina fluye desde los riñones y pasa a través de los uréteres hasta la vejiga

## sistema genital

El aparato genital o reproductor femenino es el sistema sexual femenino. Junto con el masculino, es uno de los encargados de garantizar la reproducción humana. Está compuesto por los órganos genitales internos (vagina, útero, ovarios y trompas) y los genitales externos.



A spiral-bound notebook is centered on a background of overlapping yellow, pink, and orange shapes. The notebook page is white with a black spiral binding at the top. The word "MORFOLOGÍA" is written in large, bold, black, sans-serif capital letters. To the left of the word are several pink, hand-drawn brushstroke-like shapes. To the right are three small black star-like symbols. Below the word, the author's name "Angel Gabriel Ojeda Altuzar" is written in black text on a yellow rectangular background. To the left of the name are several small black hand-drawn symbols, including a star and dots. To the right of the name is a pink and white pencil with a yellow eraser and a yellow pencil tip. Above the pencil are three yellow four-pointed stars.

# MORFOLOGÍA

Angel Gabriel Ojeda Altuzar