



Alumna: Samantha Frias Alvarado

**Profesora: María Cecilia Zamorano
Rodríguez**

Nombre del trabajo: Unidad II

PASIÓN POR EDUCAR

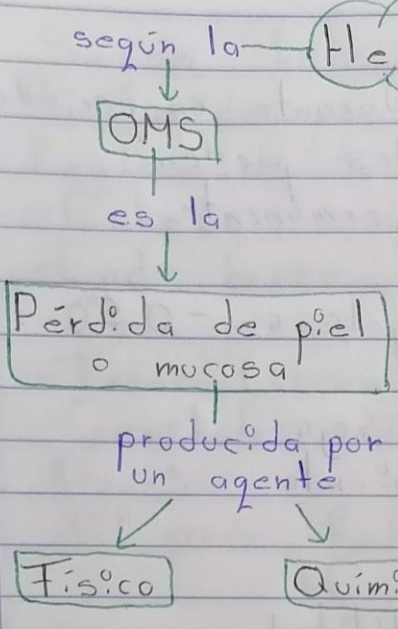
Materia: Enfermería Clínica

Grado: 4

Grupo: B

Comitán de Domínguez, Chiapas a 10 de Octubre de 2022.

según la **Heridas** — **Piel** — cumple con 6 funciones



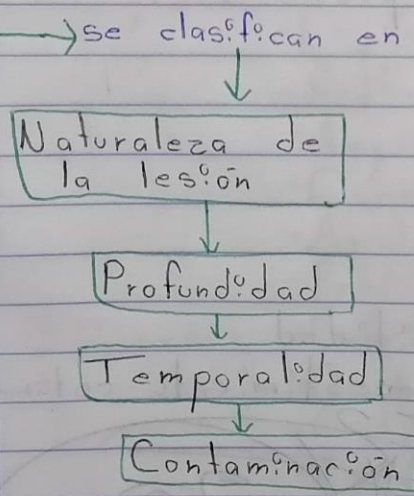
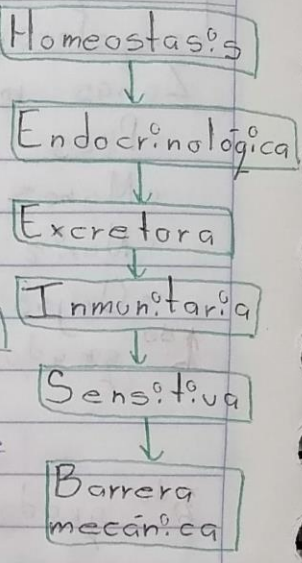
organo más grande en el **Cuerpo humano**

consta de 2 estratos

- Epidermis**
- Dermis**

se renueva gracias a la **Proliferación de células basales**

se compone de **Dermis papilar** y **Dermis reticular**



Cicatrización Tipos

- Primera intención**
- Segunda intención**
- Tercera intención**

según la **RAE** es completar la curación de **Heridas** hasta que **Queden cerradas**

Síndrome hemorrágico

Primaria

Hemostasia

Secundaria

formación del

es un

en marcha el

Tapón hemostático

Mecanismo de defensa

Proceso de coagulación

se activa tras sufrir

Traumatismo o lesión

que previene

Pérdida de sangre

Enfermedad hereditaria

de los

Vasos sanguíneos

por deficiencia en

Factor VIII

Hemofilia

es una

Trombopenias

la cifra es

$150-400 \times 10^9$

en un

Individuo sano

Púrpura trombopénica inmune (PTI)

Enfermedad de Werlhof

es una

Trombopenia inmune

producida por

Adhesión de anticuerpos

Bibliografía

Unidad II (Vol. 1). (s.f.). Recuperado el 7 de Octubre de 2022, de

<https://plataformaeducativauds.com.mx/assets/docs/libro/LEN/48dff60ff483aa7576e4cdcf953d66fa-LC-LEN401%20ENFERMERIA%20CLINICA%20I.pdf>