


Procesador de texto




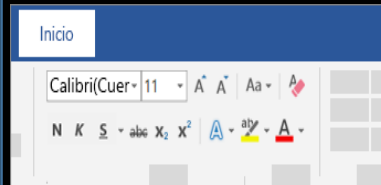
Es un tipo de programa o aplicación informática cuya función principal es crear o modificar documentos de texto los cuales se realizan
¿Qué se puede trabajar? Tipos de letras fuentes, colores formatos efectos




Da formato a un texto o párrafo

seleccionar el texto al que desee aplicar formato.

Para seleccionar una única palabra, se hace doble clic en ella. Para seleccionar una línea de texto, se hace clic en el lado izquierdo de la línea.


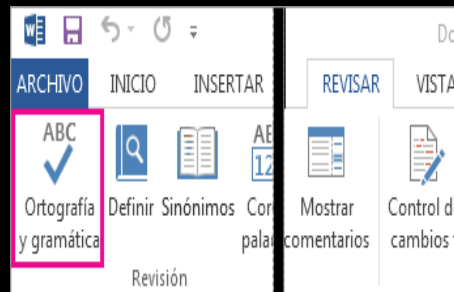


clic en el área de gráfico del gráfico. En la pestaña Insertar, en el grupo Ilustraciones, haga clic en Imágenes. Busque la imagen que desea insertar y haga doble clic sobre la imagen




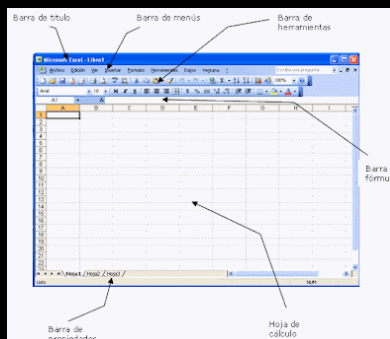
insertar imágenes, símbolos y otros

en Archivo > Opciones > Revisión, desmarque la casilla Revisar la ortografía mientras se escribe y clic en Aceptar. Para activar de nuevo la revisión ortográfica, repiter el proceso y seleccionar la casilla



corrector ortográfico

es un archivo de trabajo que puede contener una o más hojas de cálculo. Una hoja de cálculo es similar a un libro de contabilidad, con números, texto y resultados de cálculos alineados en columnas y filas. Fuente: Cambia el tipo de fuente del texto o numero seleccionado.



identifica el entorno de la hoja de cálculo