



**UUDS**


PASIÓN POR EDUCAR

NOMBRE: Gloria Gordillo Herrera

TEMA: super nota

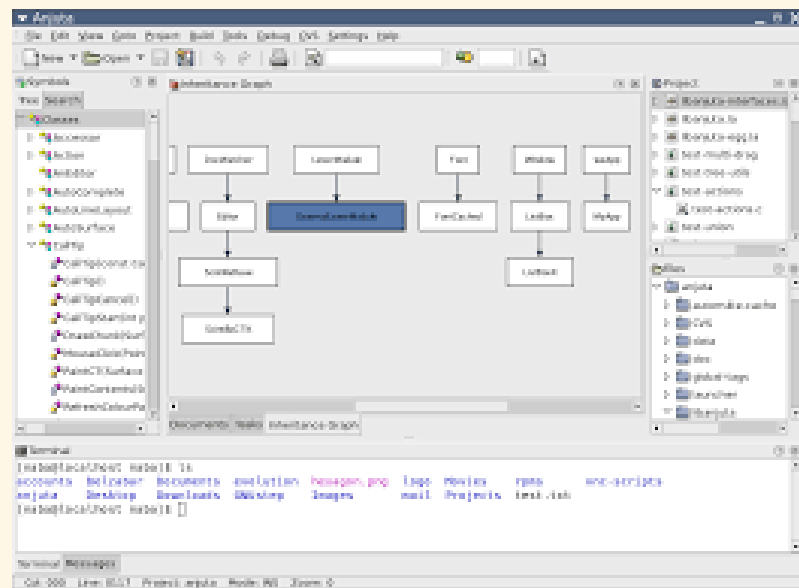
PROFESSOR: Andres Alejandro REyes  
Molina

Materia: Tecnologias De La Informacion  
y Comunicacion

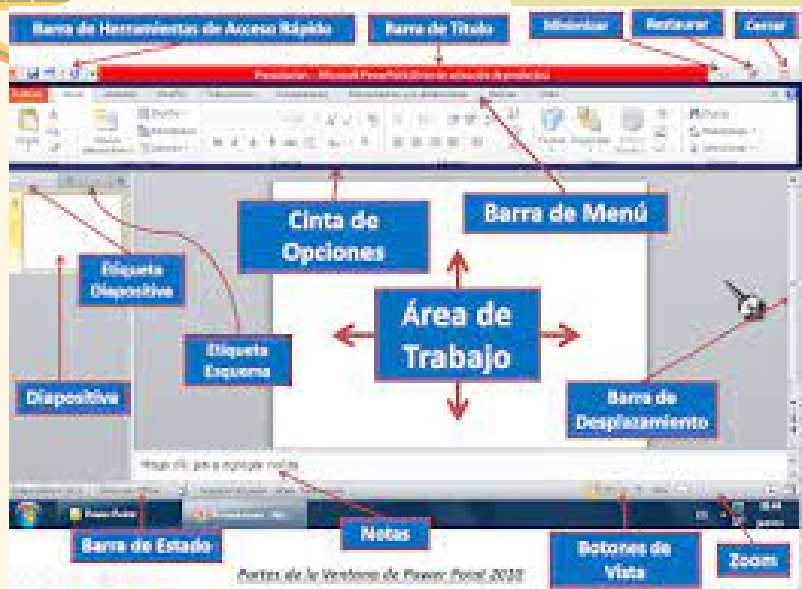


# Programas

**Un entorno de programación es un programa o conjunto de programas que engloban todas las tareas necesarias para el desarrollo de un programa o aplicación. Estas tareas son básicamente las siguientes:  
Edición del programa. Compilación y enlazado**

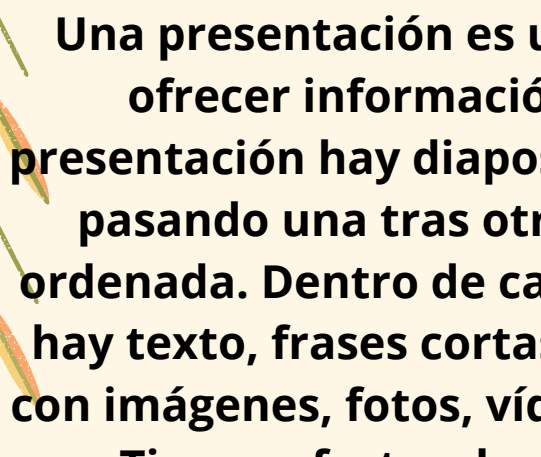


**Una presentación generalmente es una combinación de textos e imágenes, y puede ser confundida con las presentaciones multimedia, pues se las suele identificar con las animaciones por ordenador, con el uso de gráficos y de vídeos, acompañados eventualmente de música y de ciertas series de sonidos**

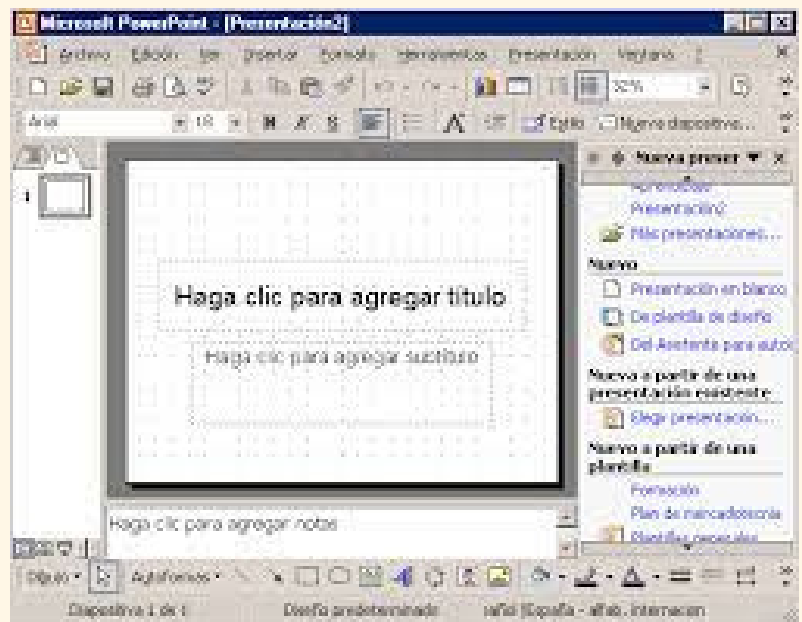


**Para que tengas la mejor carta de presentación de prácticas, aquí tienes algunos consejos de expertos: Centra tus argumentos en lo que has aprendido durante tu carrera. Deja claro que no has elegido la empresa por casualidad. Demuestra que tus ambiciones profesionales están en consonancia con la oferta de prácticas**

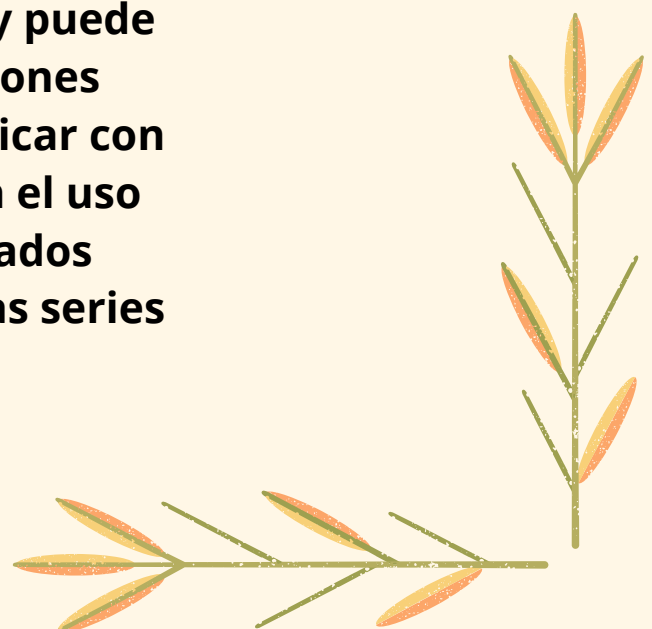




**Una presentación es una forma de ofrecer información. En una presentación hay diapositivas que van pasando una tras otra, de forma ordenada. Dentro de cada diapositiva hay texto, frases cortas, relacionado con imágenes, fotos, vídeos o gráficos. Tienen efectos de animación**




**Una presentación generalmente es una combinación de textos e imágenes, y puede ser confundida con las presentaciones multimedia, pues se las suele identificar con las animaciones por ordenador, con el uso de gráficos y de vídeos, acompañados eventualmente de música y de ciertas series de sonidos que se organizan**

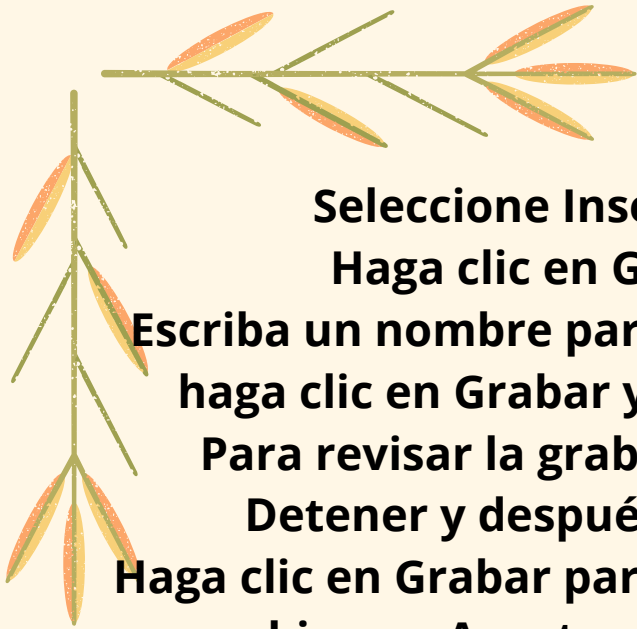




**La ficha Transiciones le permite aplicar, cambiar o quitar las transiciones de su diapositiva actual. 1. - En el grupo Transiciones de esta diapositiva, haga clic en una transición para aplicarla a la diapositiva actual.**

**La animación puede ayudar a que una PowerPoint presentación sea más dinámica y ayudar a que la información sea más memorable. Los tipos más comunes de efectos de animación incluyen entradas y salidas. También puede agregar sonido para aumentar la intensidad de los efectos de animación.**






**Seleccione Insertar > Audio.**

**Haga clic en Grabar audio.**

**Escriba un nombre para el archivo de audio,  
haga clic en Grabar y, después, hable. ...**

**Para revisar la grabación, haga clic en  
Detener y después en Reproducir.**

**Haga clic en Grabar para repetir la grabación,  
o bien en Aceptar si está conforme.**



antologia de la materia