



Mi Universidad

MAPA CONCEPTUAL

Nombre del Alumno: Andri Guadalupe Pérez Aguilar

Nombre del tema: Tipos de Quemaduras

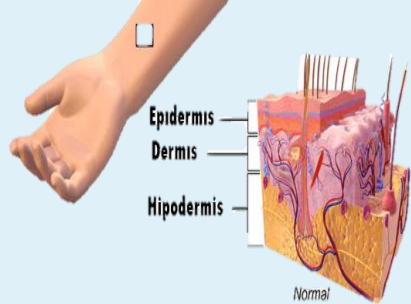
Parcial: 1°

Nombre de la Materia: Enfermería Clínica I

Nombre del profesor: E.E.Q. Cecilia de la Cruz Sánchez

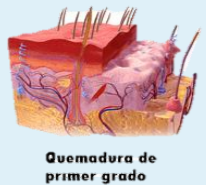
Nombre de la Licenciatura: Enfermería

Cuatrimestre: 4°



Tipos de quemaduras

Son lesiones que se produce en la piel como consecuencia de la acción de agentes físicos, térmicos, o químicos que ocasionan la destrucción celular de la piel, de sus anexos e incluso de los tendones y músculos. Las quemaduras no tan graves se producen por el contacto con llamas, líquidos calientes, superficies calientes y otras fuentes de altas temperaturas, o con el contacto con elementos a temperaturas extremadamente bajas. También existen las quemaduras químicas y las quemaduras eléctricas.



Grado I

dañan la capa exterior de la piel (epidermis). Estas quemaduras suelen sanar por sí solas en una semana. Un ejemplo frecuente son las quemaduras del sol.

Signos y síntomas

- Hinchazón
 - Enrojecimiento
 - Dolor
- Piel seca
Peladura
Comezón

Etiología

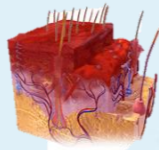
Los agentes causales de las Quemadura leve del sol. Quemaduras por explosión, repentina y breve calor.

Tratamiento

Evite las joyas y la ropa ajustada en la zona afectada antes de que la piel comience a hincharse. Lave el área con agua corriente fría o coloque un paño húmedo en la zona quemada para aliviar el dolor. Use un spray antibacteriano para ayudar a disminuir el dolor y prevenir la infección.

Cuidado de Enfermería

- Aplique compresas frías sobre la piel o propóngale tomar un baño con agua fresca para calmar el ardor.
- Para calmar la picazón de la quemadura de primer grado, aplique con cuidado una crema o gel que contenga ingredientes como el aloe. Intente refrigerar la crema primero para aliviar aún más las quemaduras de sol en la piel.
- Dele un analgésico de venta libre con paracetamol. Asegúrese de darle la dosis adecuada para su edad y su peso.
- Asegúrese de se mantenga hidratado bebiendo mucha agua.



Grado II

Este tipo de quemadura afecta tanto la epidermis como la segunda capa de piel (dermis). Puede causar hinchazón y hacer que la piel se vea roja, blanca o manchada. Es posible que se formen ampollas y el dolor puede ser intenso. Las quemaduras de segundo grado profundas pueden dejar cicatrices.

Signos y síntomas

La piel presenta enrojecimiento. Humedad. Dolor al tacto Ampollas. Las áreas enrojecidas se vuelven blancas al aplicar presión.

Tratamiento

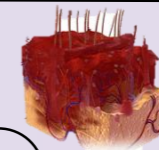
Sumergir en agua fría Secar con una toalla limpia. No romper la ampolla. Poner el gel puro de aloe vera es una opción muy buena para tratar las quemaduras de segundo grado.

Etiología

Las fuentes físicas de calor, como el sol y las estufas pueden causar quemaduras de segundo grado. Ciertos químicos, incluyendo cloro y otros productos de limpieza, también pueden causar quemaduras.

Cuidado de Enfermería

Las fuentes físicas de calor, como el sol y las estufas pueden causar quemaduras de segundo grado. Ciertos químicos, incluyendo cloro y otros productos de limpieza, también pueden causar quemaduras.



Grado III

Esta quemadura alcanza la capa de grasa que se encuentra debajo de la piel. Las zonas quemadas pueden quedar de color negro, marrón o blanco. Es posible que la piel tenga una apariencia coriácea. Las quemaduras de tercer grado pueden destruir los nervios, lo que ocasiona entumecimiento.

Signos y síntomas

Perdida de capas de piel A menudo la lesión es indolora La piel se ve seca y con apariencia de cuero. La piel puede parecer chamuscada o con manchas blancas, cafés o negras.

Tratamiento

Aliviar el dolor Disminuir la inflamación Suministrar un entorno adecuado para favorecer la piel y cicatrización. Prevenir posibles infecciones Prevenir la deshidratación de la piel.

Etiología

un ácido fuerte o un álcali causa una quemadura de espesor total (tercer grado), que daña la piel por completo. Los síntomas al tragar una sustancia cáustica pueden ser graves. La sustancia puede quemar la lengua, la boca, el esófago y/o el estómago y causar dolor intenso y dificultad para tragar.

Cuidado de Enfermería

extirpación quirúrgica, el cuidado de la herida y la reparación. Esta es una experiencia dolorosa, por lo que los analgésicos antes de retirarlos y los vendajes ayudarán a los pacientes.

Bibliografía

[Quemaduras \(nih.gov\)](http://www.nlm.nih.gov/medlineplus/spanish/burns/)

[Quemadura De Tercer Grado Care Guide Information En Espanol \(drugs.com\)](http://www.drugs.com/conditions/burns-3rd-degree-spanish.html)

[Tratamiento de quemaduras de primer grado | Shriners Children's \(shrinerschildrens.org\)](http://www.shrinerschildrens.org/health-care/burns/first-degree-burns-treatment)

[Quemadura de segundo grado: causas, síntomas y tratamiento \(medicalnewstoday.com\)](http://www.medicalnewstoday.com/articles/322822.php)

[Tratamiento para quemaduras de tercer grado - tratamientopara.org](http://www.tratamientopara.org/quemaduras-tercer-grado)

<https://www.msdmanuals.com/es-mx/hogar/traumatismos-y-envenenamientos/quemadura>

<https://estudyando.com/quemaduras-de-tercer-grado-sintomas-tratamiento-y-etapas-de-curacion/#:~:text=Los%20signos%20y%20síntomas%20de%20las>

<https://www.onsalus.com/como-curar-quemaduras-de-segundo-grado-20748.html#:~:text=El%20gel%20puro%20de%20aloe%20vera%20es%20una,ampollas>

[Quemaduras - Síntomas y causas - Mayo Clinic](https://www.mayoclinic.org/symptoms/burns/symptoms-overview/section-2)

<https://quesalud.com/cuidados-quemaduras-segundo-grado/#:~:text=Tratamiento%20para%20cuidar%20una%20quemadura%20de%20segundo%20grado.,que%20el%20frio%20>

<https://www.bing.com/ck/a?!&&p=0d315a5c17aea1b0JmItdHM9MTY2NTcWNTYwMCZpZ3VpZD0wM2E1OTZiMS02MDQxLTY3YjUtMTBINCO4NDk1NjE2MDY2ZWmMaW5zaWQ9NTM4NA&ptn=3&hsh=3&fclid=03a596b1-6041-67b5-10e4-8495616066ec&psq=cuidado+de+enfermer%c3%ada+quemaduras+de+tercer+grado&u=a1aHR0cHM6Ly9lc3R1ZHIhbmRvLmNvbS9xdWVtYWR1cmFzLWRILXRlcmNlci1ncmFkby1zaW50b21hcy10cmF0YW1pZW50by15LWV0YXBhcy1kZS1jdXJhY2lvbi8jOn46dGV4dD1MYSUyMGVzY2FyYSUyMCUyOGZvcmlhY2kiQzMIQjNuJTlwZGUIMjBjb3N0cmFzJTl5JTlwcXVIJTlwc2UIMjBwcm9kdWNILHJldGlyYXJsb3MIMjB5JTlwbG9zJTlwdmVuZGFqZXMIMjBheXVkyXIIQzMIQTfuJTlwYSUyMGxvcyUyMHBhY2IlbnRlcy4&ntb=1>

<https://www.bing.com/ck/a?!&&p=0d315a5c17aea1b0JmItdHM9MTY2NTcWNTYwMCZpZ3VpZD0wM2E1OTZiMS02MDQxLTY3YjUtMTBINCO4NDk1NjE2MDY2ZWmMaW5zaWQ9NTM4NA&ptn=3&hsh=3&fclid=03a596b1-6041-67b5-10e4-8495616066ec&psq=cuidado+de+enfermer%c3%ada+quemaduras+de+tercer+grado&u=a1aHR0cHM6Ly9lc3R1ZHIhbmRvLmNvbS9xdWVtYWR1cmFzLWRILXRlcmNlci1ncmFkby1zaW50b21hcy10cmF0YW1pZW50by15LWV0YXBhcy1kZS1jdXJhY2lvbi8jOn46dGV4dD1MYSUyMGVzY2FyYSUyMCUyOGZvcmlhY2kiQzMIQjNuJTlwZGUIMjBjb3N0cmFzJTl5JTlwcXVIJTlwc2UIMjBwcm9kdWNILHJldGlyYXJsb3MIMjB5JTlwbG9zJTlwdmVuZGFqZXMIMjBheXVkyXIIQzMIQTfuJTlwYSUyMGxvcyUyMHBhY2IlbnRlcy4&ntb=1>