




Junetas
de
Estudiantes

MARIA DEL CARMEN
LOPEZ SILVA

Karla
Dasant
1º B

Hernández

Yañez
Carmen Lopez Silva
963 129 5863
c.lopezsilva@gmail.com



TEORIA DE ENFERMERIA

Es un conjunto de conceptos, definiciones y proposiciones que proyectan una visión sistematizada de los fenómenos mediante el diseño de inter-relaciones específicas entre los conceptos, con el fin de describir, explicar y predecir el fenómeno del cuidado.

APLICACIÓN

Los modelos y teorías se aplican para facilitar la práctica de enfermería en la investigación, educación, administración y práctica clínica

PDE

CARACTERÍSTICAS DE LAS TEORIAS DE ENFERMERIA

Deben ser lógicas, relativamente simples y generalizables, estar compuestas y relacionadas entre sí.
Ser consistentes con otras teorías, leyes y principios válidos.
Ser útiles para orientar y mejorar la práctica profesional.

CLASIFICACIÓN DE LAS TEORIAS

Enfoque

Teoría Necesidades Orem, Henderson, Abdellah
Teoría Interacción King, Paterson, Zedrel
Teoría Resultados Dorothy Jan

Visión de Ser

Organicista

Persistencia

Enfoque centrado en sistemas

Mecanicista

Búsqueda de cambio, dinamismo y totalidad

Filosóficas

Nightingale, Henderson, Watson, Benner, Abdellah

Complejidad y nivel de abstracción

Grandes Teorías

Ray, King

Nivel Medio

Peplau, Orland, Travelbee, Leininger, Pender, Parse, Adam, Newman, ...

TEORIAS ENFERMERAS SELECCIONADAS

FLORENCE NIGHTINGALE

Entorno

Cuidados mediante el entorno y ayudar al paciente a tratar con los síntomas y cambios en función relacionados a la enfermedad.
Proporcionando aire fresco, luz, calor, limpieza, tranquilidad y alimentación adecuada.

HILDEGARD DEPLAU

Relación Enfermera-Paciente

Fuerza de maduración

Comunicación para satisfacer las necesidades del paciente

VIRGINIA HENDERSON

Ayudar a la persona enferma o sana a realizar actividades que contribuya a su salud, recuperación o muerte en paz

14 necesidades Básicas

DOROTHEA OREM

Deficit de autocuidado

Ayudar al paciente a realizar el autocuidado y gestionar sus problemas del salud

BETTY NEUMAN

Esta basado en el estrés y la reacción del paciente.

Fisiológico
Psicológico
Sociocultural
Desarrollo
Espiritual

Interactúa con factores internos y externos del entorno y con los niveles de prevención (1°, 2°, 3°) para un bienestar óptimo

ROY

Sistema adaptable

El objetivo es ayudar a una persona a adaptarse a los cambios de sus necesidades fisiológicas.

JEAN WATSON

Define el resultado de la actividad enfermera respecto a los cuidados humanísticos de la vida.

El propósito de la acción enfermera es la interrelación salud, enfermedad y conducta humana.

BENNER y WRUBEL

Primacía de los cuidados

El cuidado es central. Permite posibilidades para conectar y preocuparse por los demás, dar y recibir.

Conclusión

Es importante enfatizar que cada una de las teorías estudia un aspecto limitado de la realidad, ahí surge la importancia y necesidad de generar cada vez más teorías que aporten explicaciones a los fenómenos relacionados con los cuidados de enfermería, cada teoría tiene un objetivo diferente, sin embargo, están relacionadas entre sí. Es necesario recurrir a varias de ellas para entender y ayudar al paciente a resolver sus necesidades de cuidado según la condición del paciente.

Definiendo así el concepto de teoría de enfermería "conjunto de definiciones y proposiciones, que proyectan una visión sistematizada de los fenómenos mediante el diseño de interrelaciones específicas entre los conceptos, con el fin de describir, explicar y predecir el fenómeno del cuidado."