

Viernes ...
23 09 2022

UDS
Mi Universidad

← **CUADRO** →
← **SINÓPTICO** →

Nombre del alumno: Brenda Carmona Joachin.

Nombre del tema: 1.7 "Teoría de enfermería".

1.8 "Teorías enfermeras Seleccionadas".


Parcial: 1

Nombre de la materia: Fundamentos de Enfermería I


Nombre del Profesor: Maria del Carmen Lopez Silva.

Nombre de la licenciatura: Licenciatura en Enfermería

Cuatrimestre: 1er Cuatrimestre Septiembre ↔ Diciembre



MODELOS y TEORIAS DE ENFERMERIA



MODELOS DE ENFERMERIA

TRATA DE REPRESENTAR LO QUE ENFERMERIA DEBERIA DE SER, MEDIANTE LA LA DEFINICION Y LA RELACION DE SUS ELEMENTOS METAPARADIGMATICOS.

METAPARADIGMA DE ENFERMERIA

Los MODELOS y TEORIAS DE ENFERMERIA TIENEN EN COMUN EL METAPARADIGMA, LOS CUALES HAN SIDO CONCEPTUALIZADOS PARA LAS DISTINTAS ENFERMERAS PARA DAR PASO A LOS MODELOS CONCRETOS y TEORIAS DE ENFERMERIA

TEORIAS DE ENFERMERIA

SE DIFERENCIAN DEL MODELO, YA QUE ES MAS CONCRETA, MENOS ABSTRACTA y PUEDE PROPORCIONAR UNA DIRECCION ESPECIFICA PARA LA PRACTICA



SE CLASIFICAN EN:

- INTEGRACION DE SISTEMAS EVOLUCIONISTAS DE NECESIDADES HUMANAS.





SE CLASIFICAN EN:

- CATEGORIZACION
- TRANSFORMACION
- INTEGRACION



SE CLASIFICAN EN:

- CUIDADOS
- PERSONA
- SALUD
- ENTORNO.



ERS
Sere
arios

ING
securi
ados

las

ERSON
ermeria
básica

ALE

PRINCIPALES TEORIAS DE ENFERMERIA

TEORIA FLORENCE NIGHTINGALE
1820-1910

Interacción Entorno - Paciente
Cuidados Preventivos Humanísticos. Crea la Teoría, Técnica y Competencias Propias. Fórmula un código de Ética.

MODELO



FLORENCE NIGHTINGALE
Teoría Del Entorno

TEORIA VIRGINIA HENDERSON
1966

Considera que enfermería es independiente por tanto el paciente debe lograr independencia.
El hombre debe satisfacer carencias fundamentales.

MODELO



VIRGINIA HENDERSON
Definición de enfermería y 14 necesidades básicas

TEORIA IMOGENE KING
1971-1978

El paciente es un sistema personal dentro de otros.
El individuo (sistema personal) - los grupos (sistema interpersonal) - la sociedad (sistema social).

MODELO



IMOGENE KING
Teoría De Consecución De Resultados

TEORIA MARTHA ROGERS
1970-1980

Enfermería es ciencia y arte. Ciencia de los seres humanos unitarios (arques de la abstracción del lenguaje y pensamiento).
Sensación percepción es la base del conocimiento y el análisis lógico.

MODELO



MARTHA ROGERS
Modelo De Los Seres Humanos Unitarios

PRINCIPALES TEORIAS DE ENFERMERIA

TEORIA
DOROTHEA OREAM
1971-1983

EL AUTOCUIDADO
COMO UNA NECESIDAD
HUMANA EN
SU PROCESO
DE BENEFICIO.

MODELO



DOROTHEA OREAM
Teoría General De
Enfermería

TEORIA
MYRA LEVIN
1973

EL SER HUMANO
HOLISTICO. DESCRIBE
LAS HABILIDADES Y
ACTIVIDADES PARA
LOGRAR LA ADAPTACION
DEL PACIENTE A SU
ENTORNO.

MODELO



MYRA LEVINE
Modelo de la conservación

TEORIA
NOLA PENDER
1975

FACTORES COGNITIVOS,
PERCEPTIVOS,
FACTORES
MODIFICANTES.

MODELO



NOLA PENDER
Modelo De Promoción De
la Salud

TEORIA
SOR CALLISTA ROY
1976-1984

EL HOMBRE ES UN SER
BIOPSIOSOCIAL Y ESTA EN
CONSTANTE INTERACCION
CON EL ENTORNO. SE
ADAPTA DE ACUERDO A LA
SATISFACCION DE SUS NECESIDADES
FISIOLÓGICAS, INTERDEPENDENCIA
Y ROL.

MODELO



SOR CALLISTA ROY
Modelo De Adaptación

PRINCIPALES TEORIAS DE ENFERMERIA

TEORIA
DOROTHY JOHNSON
1980

SISTEMA CONDUCTUAL PARA LOGRAR EL EQUILIBRIO DE LA PERSONA. SE ASOCIA A 8 SUBSISTEMAS: DEPENDENCIA, ÉXITO, LOGRO, ASOCIADO, AGRESIVO, INGESTIVO, ELIMINATIVO, y SOCIAL.

MODELO



DOROTHY JOHNSON
Modelo De Sistemas conductuales

TEORIA
BETTY NEUMAN
1982

LA PERSONA/PACIENTE SE LA CONSIDERA COMO UN TODO, CON VARIABLES FISIOLOGICAS, PSICOLOGICAS, SOCIOCULTURALES y DE DESARROLLO. TAMBIEN PLANTEA LA AYUDA A LA PERSONA, FAMILIA y GRUPOS.

MODELO



BETTY NEUMAN
Modelo De Sistemas


TEORIA
ROSEMARIE PARSE
1987

SE BASA EN EL HUMANISMO, SENTIMIENTOS, VALORES y PUNTOS DE VISTA.

MODELO

HOMBRE, VIDA y SALUD (HUMANISTICO).

BIBLIOGRAFIA:

- ANTOLOGIA DE CONSULTA UDS.
- LIBRO DE FUNDAMENTOS DE ENFERMERIA.
- PAGINAS WEB:
 - * <https://www.elsevier.com/es-es/conect/enfermeria/teoria-de-la-enfermeria-como-cuidado-un-modelo-para-transformar-la-practica>.
 - * Y tambien vi un video en YouTube. 
 - "Enfermeria. Fundamentos. Teorias y Modelos de Enfermeria"
YouTube.
 - LINK: <https://www.youtube.com/watch?v=WYnbcSRg->

CONCLUSIÓN:

Sábado
24 09 2022

La enfermería es la ciencia y el arte que se encarga del cuidado de la familia, de la persona, y la comunidad. La enfermería presenta un sin fin de conocimientos formado por una gran lista de lo que son las teorías y también sus modelos.

A mediados del siglo XIX, Florence Nightingale, escribe una serie de postulados sobre lo que es la enfermería, la evolución de la enfermería ha contribuido al desarrollo de filosofías y teorías, ya que gracias a esto han ayudado a mejorar la práctica diaria, y no solo para enfermería, si no también para otras especialidades.

Las teorías ayudan a adquirir conocimientos que permiten perfeccionar las prácticas cotidianas mediante "la descripción, la explicación, predicción y el control." La enfermería carecía de sentido y calidad profesional si es que no la moviera una inquietud filosófica, más que nada por que a cada profesión la define, y la hace su filosofía y su marco o campo más y mejor que su ejercicio técnico. Por esta razón, las primeras enfermeras a escala mundial se dieron a la tarea de formular sus teorías acerca de como ellas veían el accionar de lo que es la enfermería, Cada una desde ambitos muy diferentes aportó su propia definición de la disciplina.