

Fundamentos de enfermería.

Prof.ª. María del Carmen López Gilba.

Nombre: Sofía Guadalupe Pérez Martínez.

Grupo: 1-B

Lic. In enfermería.

Páginas: 1.7 y 1.8

Resumen (modelos y teorías)

## 1.7 Teorías de enfermería.

Chinn y Jacobs, Chinn y Kramer, identificaron varios tipos de definición de teoría de enfermería por su estructura, por sus metas, por su naturaleza e integrativa:

1. Hace referente a su estructura, la teoría se define como "Un conjunto de Hipótesis relacionados". Su definición se va dando a la investigación como una parte significativa en el proceso teórico.
2. Su definición se enfoca en las metas en las que se basa la teoría definiéndola como "Un sistema conceptual o marco de referencia investigando con un propósito definitivo."
3. Su definición hace alusión a la naturaleza tentativa de la teoría, definiéndola como una declaración que tiene como propósito explicar y caracterizar un fenómeno.
4. Su definición se enfoca en integrar las tres anteriores, por lo que define a la teoría como un grupo de conceptos, definiciones, y proposiciones, proyectando una visión sistemática de un fenómeno.

Es importante enfatizar que cada teoría estudia un aspecto limitado a la realidad.

• Aplicacion y utilidad de la teoria.

Los modelos y teorias de enfermerias se aplican para facilitar la practica de enfermeria en la Investigacion, administrativo y practica clinica.

Es fundamental enmarcar, que los modelos y teorias de enfermeria deben apoyar y sostenter al método del cuidado de trabajo de enfermeria o PAE.

Características de las teorias de enfermeria: Deben

ser logicas relativamente simples y generalizables. Al igual que deben estar compuestas por conceptos y proposiciones.

Relacion entre teoria y practica de enfermeria: La teoria debe ser inherente a la practica, ya que esta apoya y fundamenta al proceso de enfermeria, debido a que ayuda mucho a la enfermera a la ubicacion y organizacion de los datos en la etapa de valoración de diagnosticos de enfermeria.

Clasificación de las teorias:

Según el enfoque:

• Teoria de necesidades: Se enfoca en lo que las enfermeras hacen. Sus principales exponentes son Dorotea Orem, Abdellah et al. y Virginia Henderson.

• Teoria de Interaccion: Se dirige a ver como la enfermera realiza o conduce el cuidado. Sus

principales exponentes son Imogene King, Paterson y Zandora.

Teoría de resultados: Se centra en los estudios y los resultados del cuidado y en la naturaleza del receptor del cuidado. Sus principales exponentes son Dorothy

Jon.



Persona.

Es el destinatario de la atención de enfermería y puede incluir individuos, pacientes, grupos, familias y comunidades.



Enfermera.

Se refiere a los atributos, características y acciones que un profesional de la salud brinda como atención y cuidado en el nombre del paciente.

Meta paradigma de enfermería.



Salud.

Es un estado de completo bienestar físico, mental y social, y no solamente la ausencia de afecciones o enfermedades.



Medio Ambiente.

Ambiente.

Entorno interno y externo que afecta al cliente. Incluye todas las condiciones positivas o negativas que afectan al paciente.

## 1.8 Teorías Enfermeras Seleccionadas.

### Teoría de Nightingale.

El trabajo de Florence Nightingale fue ser un modelo inicial para la enfermería.

El foco de la enfermería es cuidar mediante el entorno y ayudar al paciente a tratar con los síntomas y cambios en función relacionados con una enfermedad.

Su teoría:


Nightingale Consideraba que el saneamiento de la población era saludable. Demostró la necesidad de ventilación, luz, comida nutritiva y ejercicio para restablecer la salud.

### Metaparadigma

El metaparadigma de Florence fue describir los conceptos que hacen referencia a la persona, entorno, salud y cuidados, realizando el empeño de la enfermería como disciplina.

### Teoría Ambientalista Meta Paradigma.

#### Conceptos Fundamentales.



Epistemología  
Ya que su teoría se daba en el entorno: todas las condiciones y las fuerzas externas que influyen en la vida y el desarrollo de un organismo.

Nightingale enseñó y utilizó el proceso enfermero, señalando que la «la observación vital [valoración] no tiene como finalidad acumular una información diversa o hechos curiosos, sino salvar vidas y aumentar la salud y la comodidad».

### Biografía y obra

Florence Nightingale nació el 20 de mayo de 1820 en Florencia (Italia) y murió el 13 de agosto de 1910 en Londres (Inglaterra). Sus padres, William Edward Nightingale y Frances Smith, pertenecieron a la alta clase inglesa.

Su educación estuvo a cargo de una institutriz y de su padre, los cuales hicieron especial hincapié en las matemáticas, el griego la ciencia.



Florence Nightingale

## Teoría de Peplau.

La teoría de Hildegard Peplau se centra en las relaciones entre las enfermeras, el paciente, la familia del paciente y el desarrollo de la relación enfermera - paciente.

Al desarrollar la relación enfermera - paciente, la enfermera puede actuar como una persona de recursos, conselera y suplente.

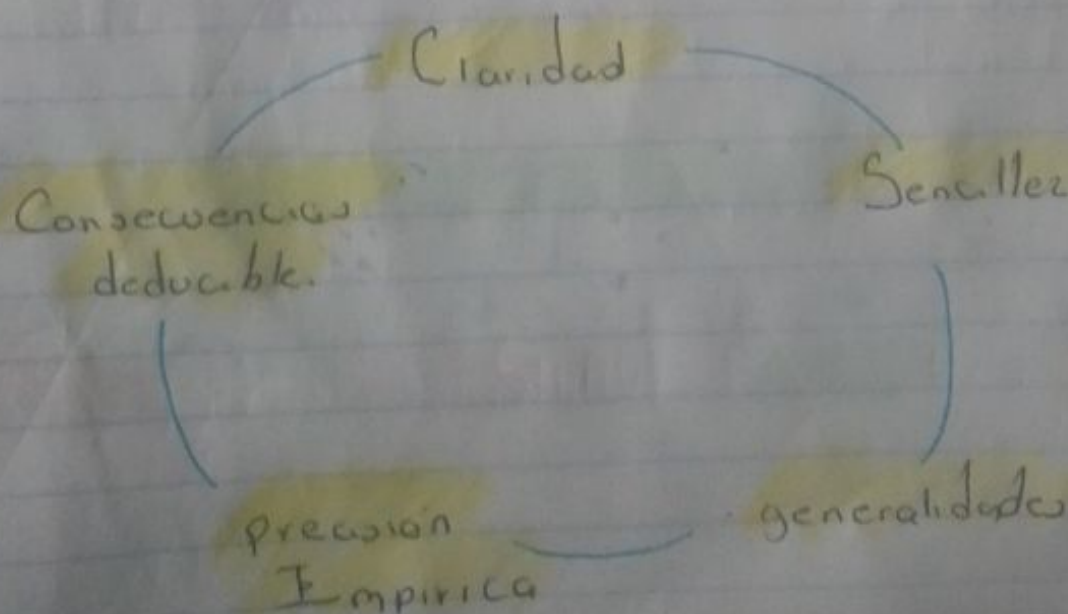
Su teoría:

Su teoría se trataba de enfatizar en la relación - enfermera - paciente para potenciar un desarrollo interpersonal terapéutico.

## Metaparadigma.

Peplau define como un individuo a la persona ya que no incluye a las familias, grupos ni comunidades que lo rodean.

## Características de la teoría.



Epistemología: una teoría o conjunto de teorías que para Peplau decía que la Salud consta de condiciones interpersonales y psicológicas que interactúan.



**HILDEGARD E. PEPLAU**

"Madre de la Enfermería Psiquiátrica"

PROF. P. OTERO  
ENFE - 1505



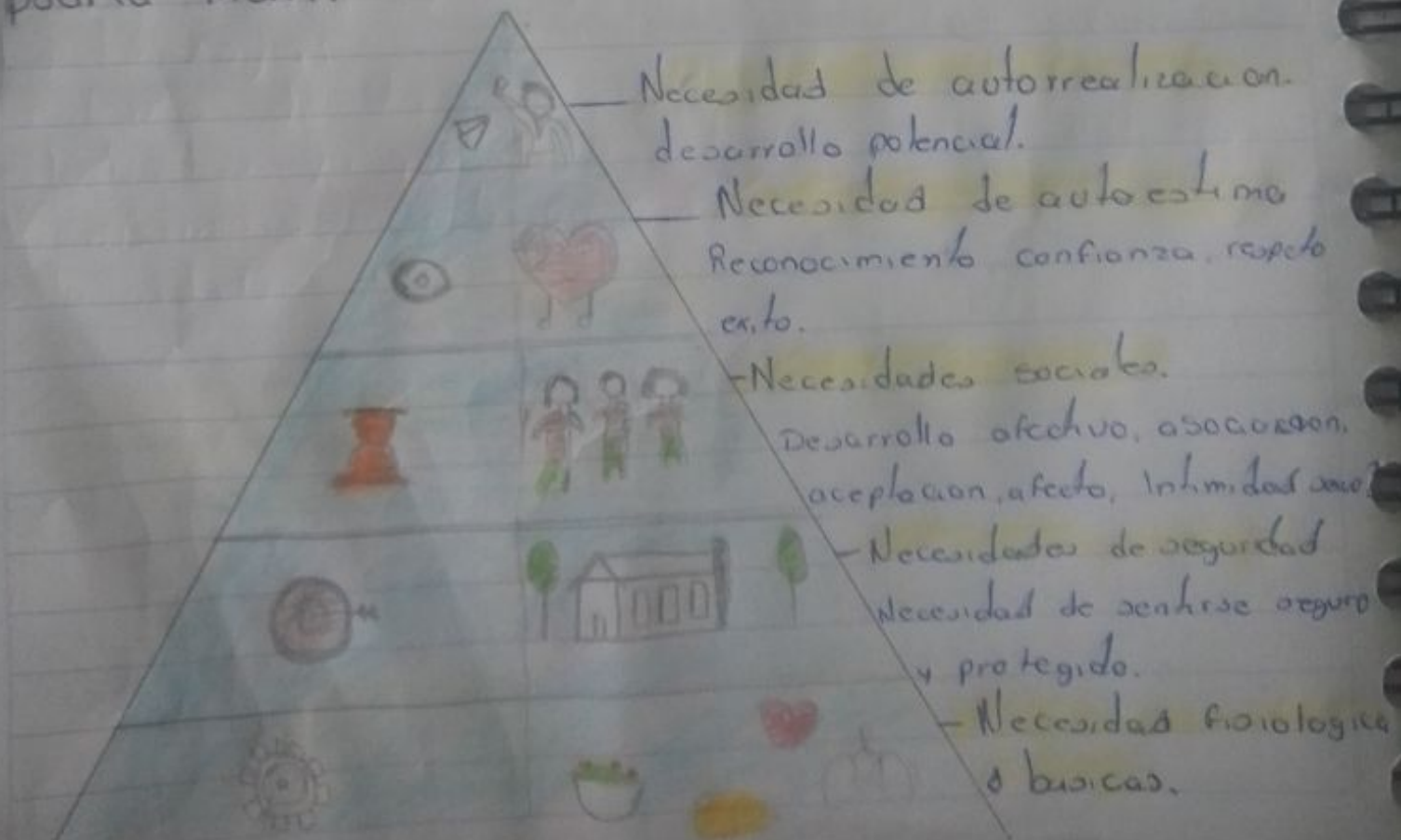
## Teoría de Henderson.

Virginia Henderson organizó su teoría sobre 14 necesidades básicas de la persona como un todo, e incluyó fenómenos de los siguientes campos del paciente:

- Fisiológico.
- Psicológico.
- Socio cultural.
- Espiritual.
- Desarrollo.

### Su teoría:

Su teoría trataba más sobre la persona ya que es un individuo que necesita de asistencia médica para preservar su salud en buen estado o a su vez podría morir.



## Metaparadigma:

Es ayudar al individuo sano a enfermería en la realización de aquellas actividades que contribuyen a su salud.

## Epistemología:

define la acción del estudiante debe ser la satisfacción de las necesidades de la persona.

**@ENFERMERA.STUDY**  
**VIRGINIA HENDERSON**  
Nació el 30 de Noviembre de 1897

**Enfermería cuida:**

- Sano (fortaleciendo su independencia)
- Enfermo
- Moribundo

**Paciente** + **Enfermería**

**Enfermería actúa como:**

<b>Sustituta del paciente</b> Cuida a una persona: <ul style="list-style-type: none"><li>• Incapaz de cuidarse</li><li>• Infantil</li><li>• Conocimiento del paciente</li></ul> Puede ser temporal o permanente.	<b>Auxiliar del paciente</b> <ul style="list-style-type: none"><li>• Realiza actividades de su propia práctica</li><li>• Puede hacer algunas actividades por sí misma.</li></ul>	<b>Acompañante del paciente</b> La enfermera acompaña y induce al paciente pero es el quien realiza sus acciones.
---	--	--

**@ENFERMERA.STUDY**

## Teoría de Orem.

La teoría del déficit de autocuidado de Dorothea Orem se centra en las necesidades del autocuidado del paciente.

Su teoría:

Su teoría trataba de la enfermería del "déficit de autocuidado" que daba como una teoría general compuesta por tres teorías relacionadas:

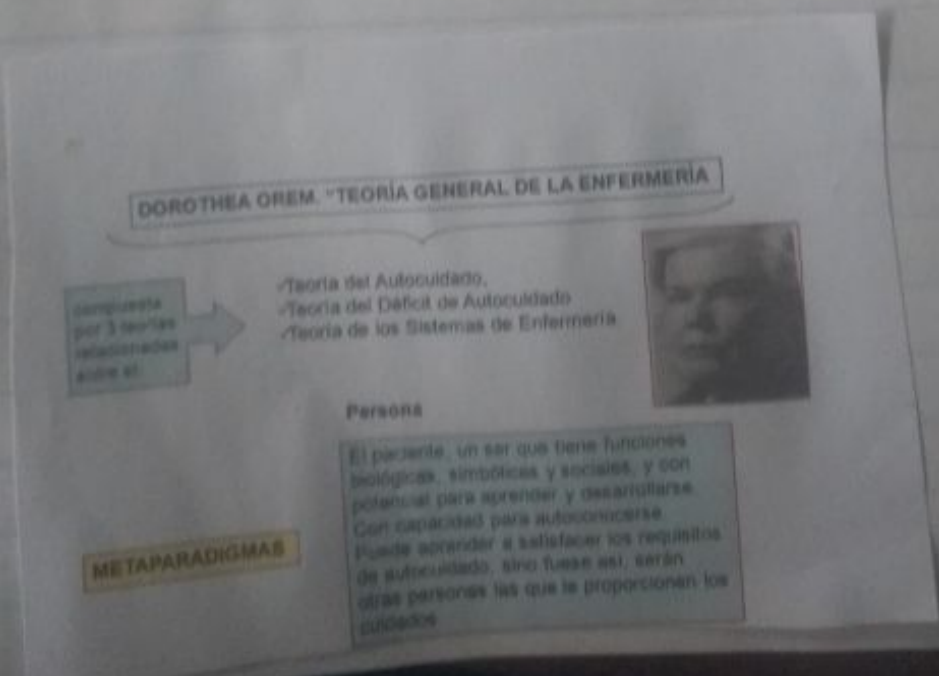
- teoría de autocuidado.
- teoría del déficit autocuidado.
- teoría de los sistemas de enfermería.

## Metaparadigma.

Su metaparadigma trata en sí sobre toda la ciencia de la enfermera (o), dando como definicién la persona, entorno, salud y enfermería.

## Epistemología:

La teoría de Orem lograba ser uno de las más estudiadas ya que logra estructurar los sistemas de enfermería en relación con las necesidades de autocuidado.



## Teoría de Leininger.

Leininger utilizó su formación en antropología para formar su teoría sobre la diversidad y universalidad del cuidado en diferentes culturas. El cuidado humano varía entre culturas en sus manifestantes, procesos y modelos.

**Su teoría:** plantea que el conocimiento de la estructura cultural y social de una comunidad, grupo o individuo puede definir el logro de objetivos en las prácticas asistenciales de enfermería.

### Metaparadigma:

era el suministrar unos cuidados responsables y coherentes culturalmente, que se ajusten de modo razonable a las necesidades, valores y creencias.

### Epistemología:

Se deriva más en la antropología y la enfermería desde una perspectiva transcultural hacia los seres humanos.

#### CONCEPTOS SEGÚN LA TEORÍA DE TRANSCULTURACIÓN



- Salud
- Cuidados
- Cuidados culturales
- Persona
- Entorno
- Etnoenfermería

Teoría de Roy.

El modelo de adaptación de Roy completa al paciente como un sistema adaptable hacia las personas de acuerdo a su salud.

Su teoría:

describe al ser humano como el ser de capacidades y recursos para así lograr una adaptación a la situación que tiene el proceso de salud.

Meta paradigática:

Es que el individuo o paciente se adapte al cambio en su salud.

US UNIVERSIDAD  
SEÑOR DE SIPÁN

### MODELO DE ADAPTACION DE CALLISTA ROY

INTEGRANTES:

- VILCHEZ LABORIANO ZULMI JANET
- CHUQUILIN DELGADO MARINO
- VICENTE GUERRERO GIANELLA BELEN
- PINTADO GARAY DORA ESTRELLA
- KONG TORRES SONIA ANABELY
- FERNANDEZ GOICOCHEA YALI YACELI

DOCENTE : MG. VARGAS CABRERA, CINDY ELIZABETH

CURSO : ENFERMERIA

CICLO : I



## Conclusion.

Cada teoria y modelo va mas alla sobre la enfermedad, los cuidados de la persona, su valoracion, sus entornos y limpieza del lugar para mejorar la salud de vida, dando como el mejoramiento a la enfermeria.

Los modelos dieron un gran avance a la enfermeria ya que gracias a ellos, se sabe mas los cuidados de la persona.

Casi todo dio hacia el paciente y sus necesidades como una enfermera debe de ser junto al paciente y su familia.

Sus teorias fue aceptadas para adaptarse y dar un buen ejemplo a las personas sobre la enfermeria.

Gracias a ellos hubo una memoria de muertes a las que habia en ese entonces.

## Bibliografía.

Gómez, F. R. (2015). Fundamentos de enfermería: Ciencia, metodología y tecnología.

pag Internet <https://ifseo.co> > modelos de enfermería.