



Mi Universidad

Super Nota

Nombre del Alumno: Andrea Guadalupe Romero López

Nombre del tema: Procesador de Textos

Parcial 2

Nombre de la Materia: Computación I

Nombre del profesor: Aldo Irecta Nájera

Nombre de la Licenciatura: Licenciatura En Enfermería

Cuatrimestre: Primero

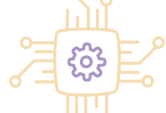
PROCESADORES DE TEXTO

tipo de programa o aplicación informática

FUNCIONES

Su función principal es la de crear o modificar documentos de texto, escritos en la computadora

Puede decirse que un procesador es la versión más reciente de una máquina de escribir



Los textos que se procesan en dichos programas se almacenan en la computadora



¿QUE PODEMOS HACER EN EL?

se puede trabajar con distintos tipos de letra (fuentes) así como tamaños, colores, formatos de texto, efectos, insertar imágenes, tablas, etcétera.

ventajas

podemos editar un texto, elegir la tipografía, el tamaño de letra, herramientas de resaltado, entre otras posibilidades que dan al texto agilidad.

Estas son solo algunas de todas las ventajas que encontramos al usar un procesador de texto



METACOMANDOS

métodos abreviados de teclado de los comentarios solo funcionan cuando el panel Comentarios está abierto y seleccionado



procesadores más usados en la actualidad

Word, de Microsoft. Notepad. WordPad. OpenOffice. WordPerfect. KWord.

FUNCIONES

Dar formato al texto
seleccionar contenido
mover el punto de inserción

trabajar con vista en la edición
trabajar con comentarios



EJEMPLOS

Cortar Ctrl+X
Copiar Ctrl+C
Pegar Ctrl+V
Deshacer Ctrl+Z
Rehacer Ctrl+Y

PROCESADORES DE TEXTO

FORMATO DE DOCUMENTO

Significa que con esto nuestro archivo seguirá siendo el mismo solamente cambiara la presentación



Podemos ubicarla en la pestaña de inicio- bordes y nos desplaza un amplio menú




BORDES Y SOMBREADO

Herramienta que nos sirve para dar color al fondo u orillas y este cambia con forme a nuestros temas elegidos

NUMERACION Y VIÑETAS

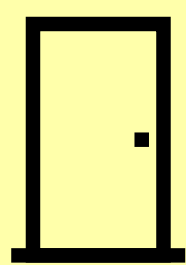
son un instrumento gráfico. En internet, nos ayudan a elaborar listas con las que resaltamos los detalles principales de un párrafo, a la vez que lo hacemos más atractivo visualmente.

Abrimos inicio, grupo de párrafo y se encuentra el apartado numeración y viñetas



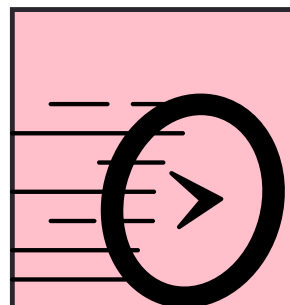
TABULACIONES Y SANGRIAS

ayudan a alinear el texto una vez que has añadido una sangría o cuando quieres separar parte del texto en columnas



GENERALIZADO

Comprendemos que existen una gran variedad de herramientas muy útiles para poder crear un formato muy completo, bien presentado y de una manera fácil y rápida



BIBLIOGRAFIA

Universidad Del Sureste. 2022.Antologia de computación.PDF

<https://gachupatin4amdc.wixsite.com/misitio-6/tabuladores-y-sangrias#:~:text=Las%20tabulaciones%20te%20ayudan%20a,o%20peque%C3%B1as%20cantidades%20de%20texto.>