



Super nota

Hugo Leonel espinosa hidalgo

Meta comandos y código ASCII

Parcial 3

Computación

Aldo irecta Nájera

Licenciatura en enfermería

Cuatrimestre I

METACOMANDOS

Es básicamente una serie de comandos e instrucciones que son agrupadas de forma conjunta en un mismo comando para completar una tarea de forma automática

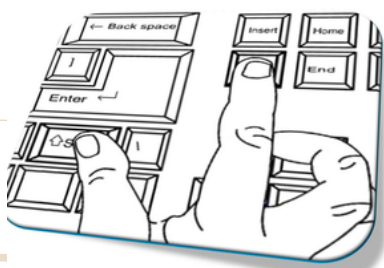


La forma más fácil de crear una macro es permitir que Word registre cada acción

Posteriormente, ejecutar dentro de Word las acciones deseadas asociadas a la edición de los datos

Ctrl + a = Abrir documento
Ctrl + r = Cerrar la hoja
Ctrl + g = Guardar
Alt + F4 = Cerrar Word
Ctrl + u = Crear hoja


Ctrl +



Una vez grabado, podremos indicarle a Word que repita lo que realizamos en cualquier momento.

CODIGO ASCII


El código ASCII (siglas en inglés para American Standard Code for Information Interchange, es decir Código Americano (estadounidense) Estándar para el intercambio de Información) (se pronuncia Aski).



Fue creado en 1963 por el Comité Estadounidense de Estándares o "ASA", este organismo cambio su nombre en 1969 por "Instituto Estadounidense de Estándares Nacionales" o "ANSI" como se lo conoce desde entonces.

En un primer momento solo incluía las letras mayúsculas, pero en 1967 se agregaron las letras minúsculas y algunos caracteres de control, formando así lo que se conoce como USASCII, es decir los códigos del 0 al 127.

0	1	2	3	4	5	6	7	8	9	A	B	C	D	E	F
2C00	+	!	@"	%	&	'	()	*	+	,	-	.	/	:
2C10	P	8	9	b	2	0	0	0	0	0	0	0	0	0	0
2C20	8	A	Q	P	€	€	€	€	€	€	€	€	€	€	€
2C30	+	!	@"	%	&	'	()	*	+	,	-	.	/	:
2C40	P	8	9	b	2	0	0	0	0	0	0	0	0	0	0
2C50	8	A	Q	P	€	€	€	€	€	€	€	€	€	€	€



Así con este conjunto de solo 128 caracteres fue publicado en 1967 como estándar, conteniendo todos lo necesario para escribir en idioma inglés.

En 1981, la empresa IBM desarrolló una extensión de 8 bits del código ASCII, llamada "página de código 437", se incorporaron 128 caracteres nuevos. Así fue como se agregaron los caracteres que van del ASCII 128 al 255.



<https://plataformaeducativauds.com.mx/assets/docs/libro/LEN/859cd8da4ac67ecdab22e82a7b1058a6-LC-LEN105.pdf>