



Mi Universidad

Súper nota.

Nombre del Alumno: **Cesar Iván Espinoza morales.**

Nombre del tema: **Procesadores de texto.**

Parcial: **I**

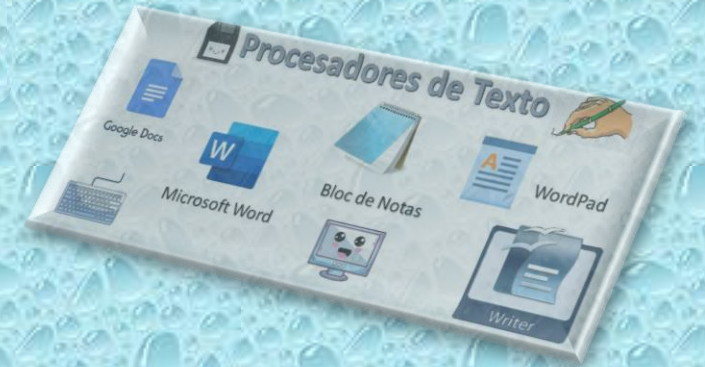
Nombre de la Materia: **Computación I.**

Nombre del profesor: **Aldo Irecta Nájera.**

Nombre de la Licenciatura : **ENFERMERIA GENERAL.**

Cuatrimestre: **I**

PROCESADOR DE TEXTOS



QUE ES?
programa o aplicación informática
cuya función principal es la de crear o
modificar documentos de texto.

versión moderna de una máquina
de
escribir




FUNCION.

posibilidad de la corrección
ortográfica y gramatical

En 1964 IBM creó la primera máquina
de escribir magnética que permitió la
corrección del texto sin necesidad de
volver a escribir todo a máquina.

ELEMENTOS BASICOS DE WORD



SE TRATA DE:

Un procesador de textos, un software para la creación, edición, modificación

Microsoft que nos permite guardar nuestros archivos o documentos en línea y acceder a ellos

Meta comandos y su uso.



son la combinación de 2 o más teclas para realizar una acción dentro de un programa.



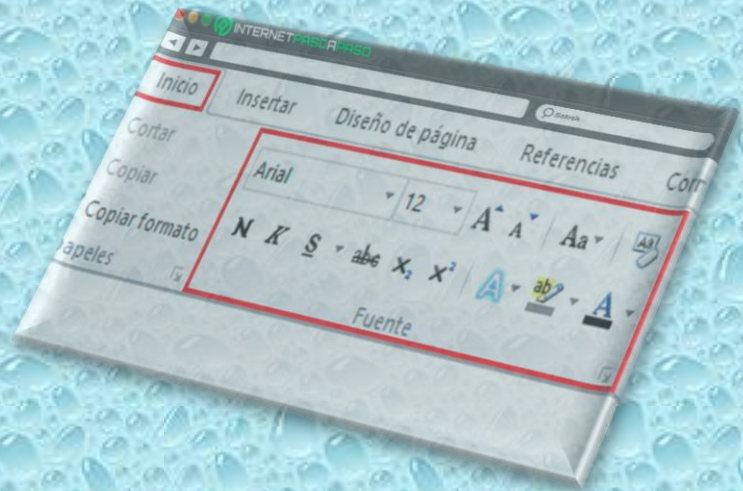
FORMATO DE DOCUMENTO

Guarda contenido y configuración del documento como estilos, diseño de página, entradas de texto automático.

Guarda el documento como una plantilla que puede usar para iniciar nuevos documentos.



Guarda la fuente, combinación de colores y fondo del archivo para que los use como un nuevo tema.





Para usar sangrías:



pasos

- Paso 1: Sitúa el cursor sobre el párrafo que vas a modificar y selecciona uno o dos párrafos.
- Paso 2: Ajusta la sangría de primera línea, arrastrando el marcador Sangría de primera línea en la regla.
- Paso 3: Ajusta la sangría francesa, solo arrastra el marcador Sangría francesa.
- Paso 4: Para mover los dos marcadores al mismo tiempo, arrastra el marcador Sangría izquierda.
- Paso 5: Mueve todas las líneas del párrafo. Ajusta la sangría derecha para alejar o acercar el texto de la margen derecha.



TABULACIONES Y SANGRÍAS

Las sangrías son los espacios que hay entre el párrafo y el margen izquierdo o derecho. Por lo general estas te sirven para resaltar párrafos dentro del texto.

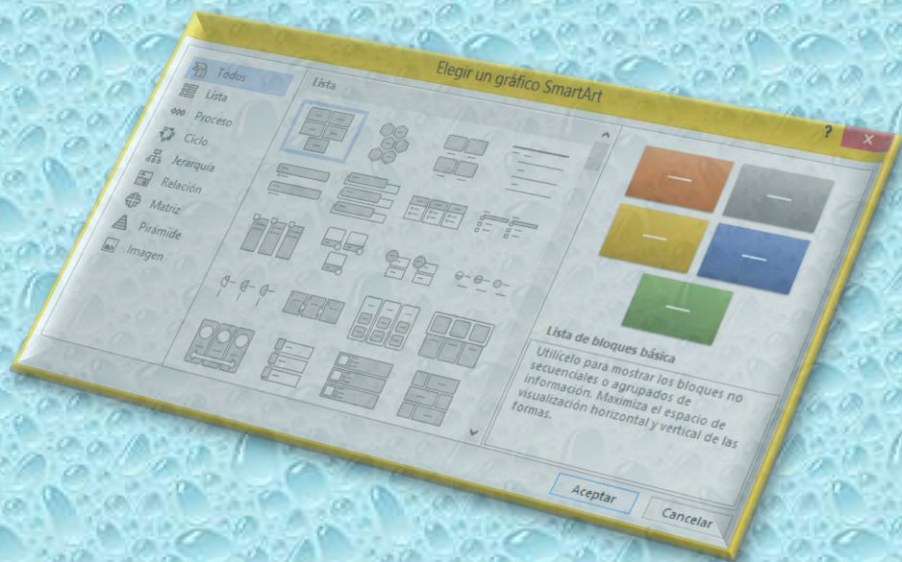


USO DE SMARTART

elemento gráfico SmartArt es una representación visual de información e ideas, y un gráfico es una ilustración visual de datos o valores numéricos.



Crear una ilustración rápidamente escribiendo o pegando el texto y tenerlo automáticamente ordenado para usted.



BIBLIOGRAFIA.

859cd8da4ac67ecdab22e82a7b1058a6-LC-LEN105.pdf

ANTOLOGIA UDS.

Notas de clase.