



## Cuadro

*Nombre de la Alumna: María Fernanda Dearcia Albores*

*Nombre del tema: Obtención de orina*

*Parcial: III*

*Nombre de la Materia: Fundamentos de Enfermería I*

*Nombre de la profesora: María del Carmen López Silva*

*Nombre de la Licenciatura: Enfermería*

*Cuatrimestre: 1ºA*

*Lugar y Fecha de elaboración: 12 de noviembre del 2022, Comitán de Domínguez Chiapas*

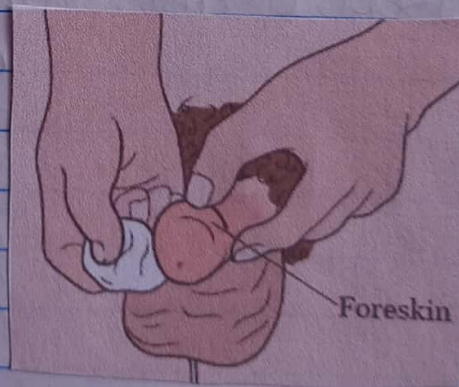
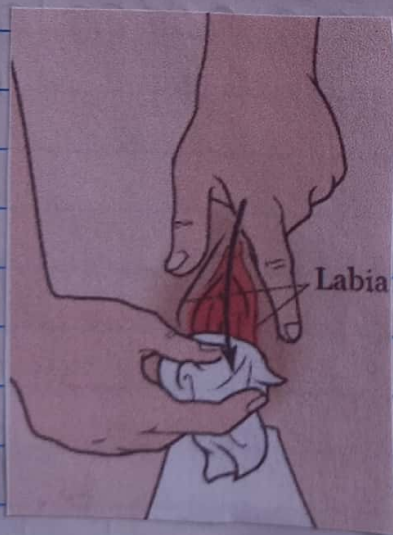
# Obtención de Orina.

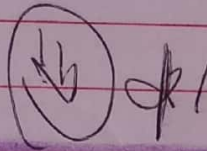
★ **Concepto:** Serie de maniobras para obtener una muestra de orina para analizar sus características y realizar pruebas químicas.

★ **Objetivos:**

- Valorar el funcionamiento renal
- ★ Investigar la alteración y presencia de componentes normales en la orina.

● **Equipo y Material:** Recipiente en proporción al volumen solicitado, con boca ancha, limpio o estéril según el caso; orinal o còmodo, vaso graduado y etiqueta.





## Técnica para Obtención de Orina

### Intervención

### Fundamentación

1. Conocer los métodos de obtención de orina con un mínimo de contaminación externa.

- El contacto de orina con la secreción vaginal ocasiona hallazgo erróneos en sus análisis.

a) Obtención de orina en un recipiente limpio o estéril.

- La fimosis, malformaciones uretrales, obesidad, edad avanzada, puerperio, estado

b) "al chorro medio". En la mujer, previo lavado de manos, se separan los labios menores y se limpian genitales.

de coma o en los niños, son circunstancias que hacen difícil la obtención de orina por este medio.

\* En el varón se realiza asepsia del glande previa retracción del prepucio.

- Tener vejiga vacía, cicatrices prevesicales, tumores o piuria manifiesta son indicaciones para la realización del método por punción percutánea supra-pública.

- Deja salir la orina inicial en el cómodo.

- Tener vejiga vacía, cicatrices prevesicales, tumores o piuria manifiesta son indicaciones para la realización del método por punción percutánea supra-pública.

- Sin detener el chorro, se toma la segunda porción en un recipiente estéril. Una vez tomado, retirar el recipiente para evitar o prevenir contaminación con cualquier tipo de flora.

- La explicación de procedimientos invasivos ayudara al paciente con trastornos urológicos a aceptarlo o adaptarlo a sus necesidades.

- La presión o dolor a la introducción del catéter, sensación de plenitud vesical son normales.