



Mi Universidad

Ensayo: supernotas

Nombre del Alumno: YENIFER ORTIZ ESPINOZA

Nombre del tema: SUPERNOTAS

Parcial: I PARCIAL


Nombre de la Materia: COMPUTACION I

Nombre del profesor: MARIA ISABEL ROBLERO ORDOÑEZ

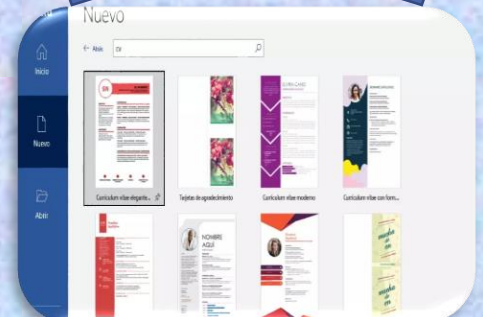
Nombre de la Licenciatura: CONTADURIA PUBLICA Y FINANZAS

Cuatrimestre: 1º

UN DOCUMENTO PROFECIONAL ES UN DOCUMENTO REALIZADO EN WORD PARA ELLO NECESITAMOS EL PROCESO LO MAS SENCILLO POSIBLE. HAY QUE TENER CREADA UNA TABLA CON LOS DATOS QUE DESEA PONER EN ESTE CASO UTILIZAMOS: COMBINACION DE CORRESPONDENCIA – CARTAS MODELOS- CORRESPONDENCIA- FILTROS Y ORDENACION DE DATOS, ETC.

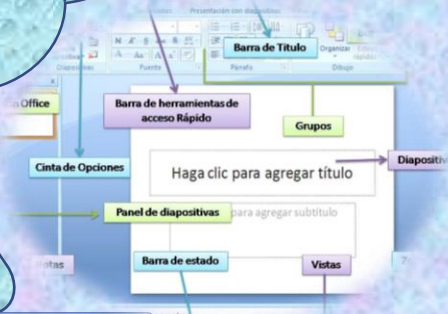
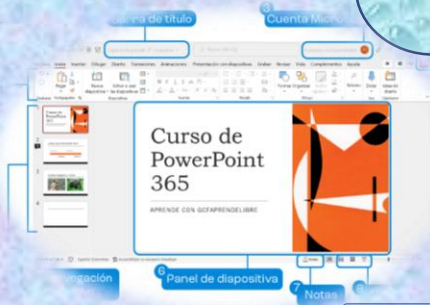


OTROS DE LOS ELEMENTOS SON; PLANTILLAS ESTILOS Y TEMAS, REFERENCIA, TABLAS DE CONTENIDO Y MODELO APA, ETC. QUE SON PARA DARLE UN BUEN ESTILO AL DOCUMENTO REALIZADO CON UNA APARIENCIA DE DISEÑO.

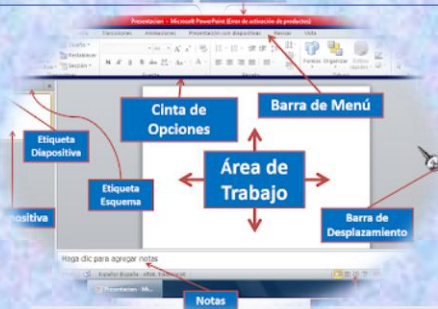


NOTAS AL PIE, CITAS Y BIBLIOGRAFIAS, GENERACION DE INDICES, FORMULARIO CREACION Y PROTECCON, ETC. SON ELEMENTOS PARA FINALIZAR EL DOCUMENTO REALIZADO, DARLE UN INDICE AL DOCUMENTO, PLANTILLA DE FORMULARIO, ES MUY IMPORTANTE TOMAR EN CUENTA ESTOS ELEMENTOS PARA PODER DARLE UN BUEN ESTILO Y VISTA A NUESTRA CREACION DE DOVUMENTOS PROFESIONALES

ES UN PROGRAMA DE PRESENTACION
DESARROLLAD POR LA EMPRESA
MICROSOFT. ES UN PROGRAMA
DISEÑADO PARA HACER
PRESENTACIONES CON TEXTO
ESQUEMATIZADO, ASI COMO
PRESENTACIONES EN DIAPOSITIVAS,
ANIMACIONES DE TEXTO, ETC.



POWER POINT



MICROSOFT LANZO ALGUNAS VERSIONES, ENTRE ELLAS;

- POWER POINT EN LOS AÑOS 90
- POWER POINT DEL SIGLO XXI
- POWER POINT 1.0
- POWER POINT 2.0
- POWER POINT 3.0
- POWER POINT 95

POWER POINT INCLUYO NUEVAS LIBRERIAS DE ANIMACION, TRATAMIENTO DE IMÁGENES Y CAPACIDADES DE ACELERACION POR HARDWARE COMO;

ORGANIZAR LAS DIAPOSITIVAS EN SECCIONES, INSERTAR Y EDITAR Y REPRODUCIR UN VIDEO EN LA PRESENTACION, AGREGAR UNA CAPTURA DE PANTALLA A UNA DIAPOSITIVA

- ELEMENTOS DE POWER POINT:**
- HIPERVINCULOS
 - ACCIONES
 - PLANTILLAS
 - PATRONES
 - CONFIGURACION DE LA PRESENTACION CON DIAPOSITIVA
 - REPRODUCIR NARRACIONES
 - CONTROLES MULTIMEDIA
 - CREAR DOCUMENTOS PDF
 - CREAR PRESENTACIONES AUDIOVISUALEA Y PREZI