



**Mi Universidad**

## **Cuadro sinóptico**

**NOMBRE DEL ALUMNO:** Monica Gumercinda Esteban Aguilar

**TEMA:** Cuadro Sinóptico del tema Fecundación y Embarazo

**PARCIAL:** 2

**MATERIA:** Enfermería en el cuidado de la mujer.

**NOMBRE DEL PROFESOR:** Ervin Silvestre Castillo.

**LICENCIATURA:** En enfermería.

Fecundacion  
o  
Concepcion.

¿ Que es la  
fecundacion?

Es la union del ovulo  
con el espermatozoide  
dando lugar a la  
formacion de una  
solo celula llamada  
huevo, ocurre en.

- El tercio distal.
- Endometrio.
- se implanta o anida.

Union de  
2 gametos.

Con esto  
suceden dos  
cosas muy  
importantes.

- \_ 1 Se restablece el  
numero total de  
cromosomas. 46.
- \_ 2 Se determina el  
sexo.

Como se  
determina  
el sexo.

Si el ovulo es  
fecundado por  
un espermstozoide  
x o xx o si es  
fecundado por  
el espermatozoide  
sexual y.

- xx Femenino.
- xy Masculino.

Desarrollo  
embrionario  
y  
fetal.

Morula

Comprende desde la fecundación hasta la implantación del huevo en el útero.

- Se convierte en denominada morula.
- Transformación en blastocito.
- La cavidad se comienza a llenar de líquido.

Embrión

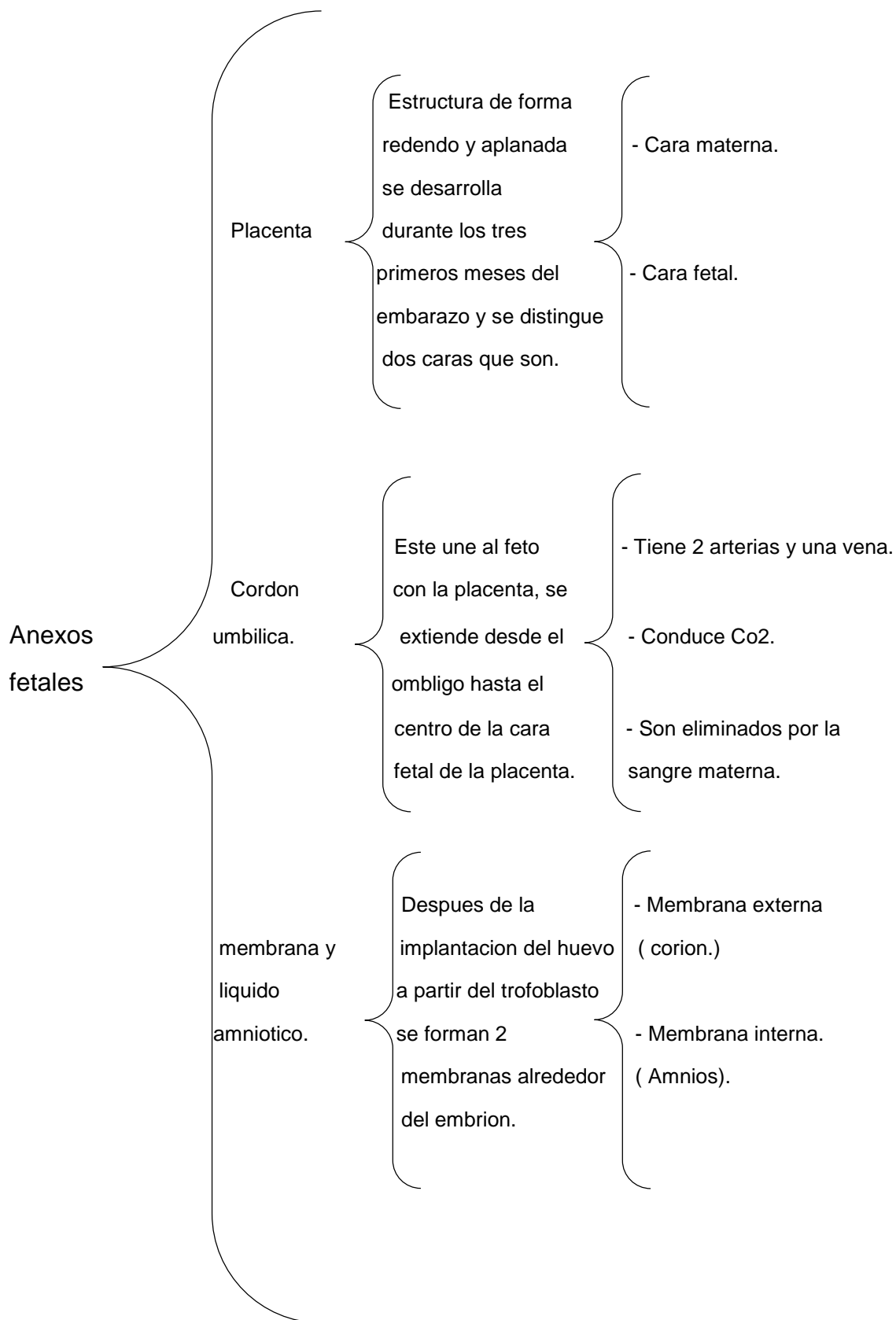
Se da este nombre al producto de la concepción desde la implantación hasta las 8 semanas y forma 3 capas que son.

- Ectodermo.
- Mesodermo.
- Endodermo.

Feto

Se le da este nombre al producto de la concepción desde las 8 semanas hasta el nacimiento.

- Se caracteriza por el crecimiento .
- Maduración de los siguientes sistemas.
- Hasta el nacimiento.



# Embarazo

Concepto de embarazo.

Gravidez o gestacion son los terminos con que designa el periodo. dura aproximadamente 280 dias o 40 semanas. que corresponde a 9 meses.

- . Fecundacion.
- Nacimiento.
- Parto.

Calculo de la edad del embarazo y fecha probable del parto.

Primero se pregunta a la embarazada la fecha de ultima regla a esta fecha se la agrega 10 dias.

- F.U.R.
- F.P.P

Terminologia especifica.

Existen varos terminos medicos que usa para designar. Para llamarle a las mujeres embarazadas.

- Gravida, gravida 1 o primigravida.
- Gravida II. gravida III.
- Paridad.

Signos y síntomas del embarazo.

Signos de presunción

Aparcen tempranamente pero no son datos seguros de embarazo pueden ser otras patologias como son

- Amanorrea.
- Nauseas.
- Mareos y lipotimias.

Signos de probabilidad

Tambien aparecen durante los primeros meses de embarazo y se determinan por revision medica.

- Crecimiento del abdomen.
- Reblandecimiento del cuello uterino.
- Pruebas de laboratorio positivo.

Signos de certeza o positivos.

Aseguran el diagnostico definitivo de embarazo, se hace presentes hacia la decima octava y vigesima semana de gestacion.

- Escuchar el latido del fetal.
- Movimientos fetales.
- Palpacion de partes fetales.

**Cambios corporales normales durante el embarazo.**

Algunos cambios corporales.

Todo el cuerpo sufre cambios para satisfacer las demandas del embarazo como

- Espacio considerable para el crecimiento.
- Aumento de riesgo sanguineo.
- Preparacion del canal del parto.

Aparato reproductor.

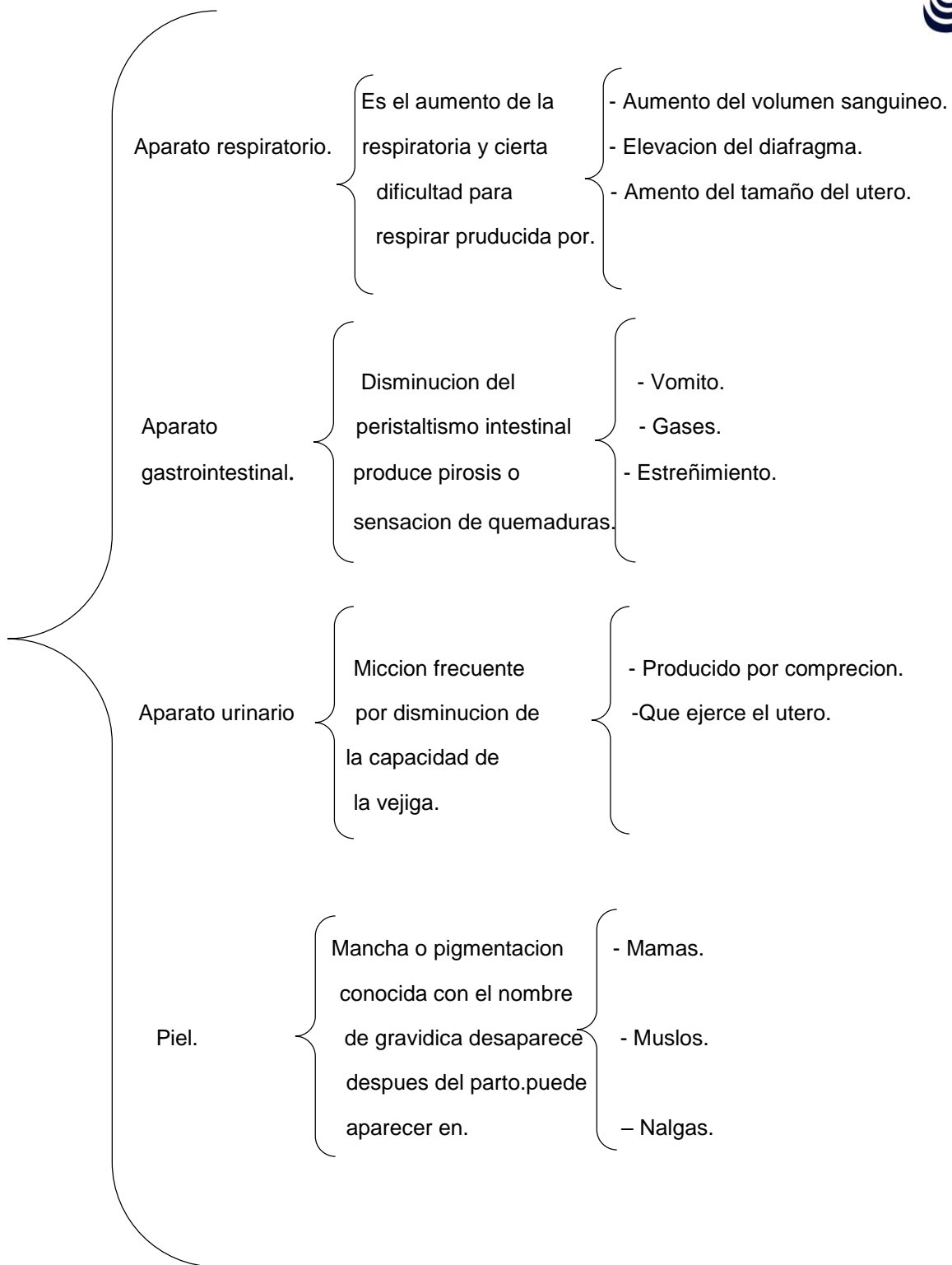
Para que el feto en desarrollo tenga suficiente espacio el utero crece de 7cm de largo, hasta 30 a 35 cm y de 5 cm. de ancho 20 a 25.

- Utero.
- Vulva.
- Mamas.

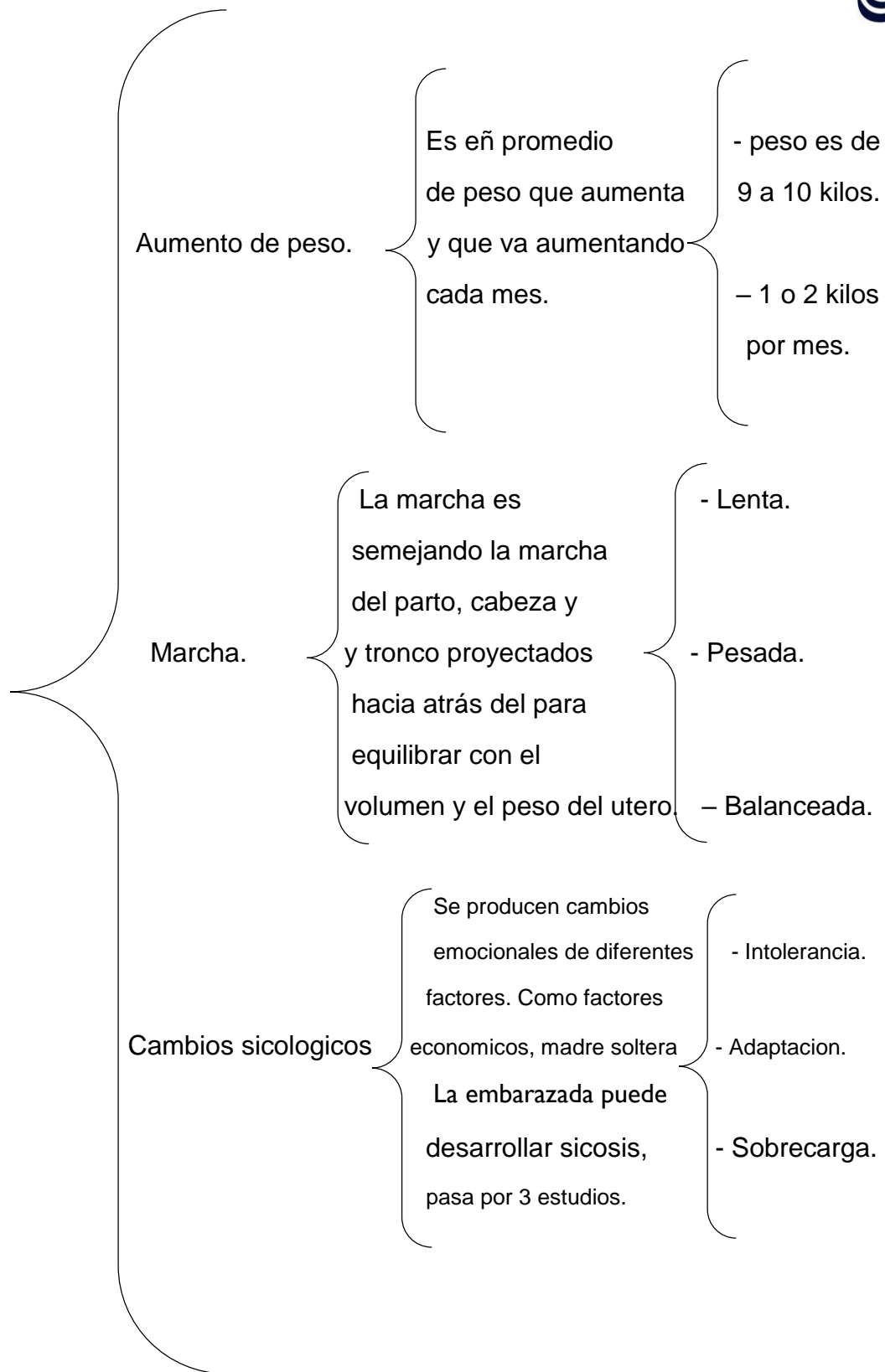
Aparato circulatorio.

El aumento total de sangre aumenta para atender la mayor demanda de riesgo sanguineo de los organos reproductores.

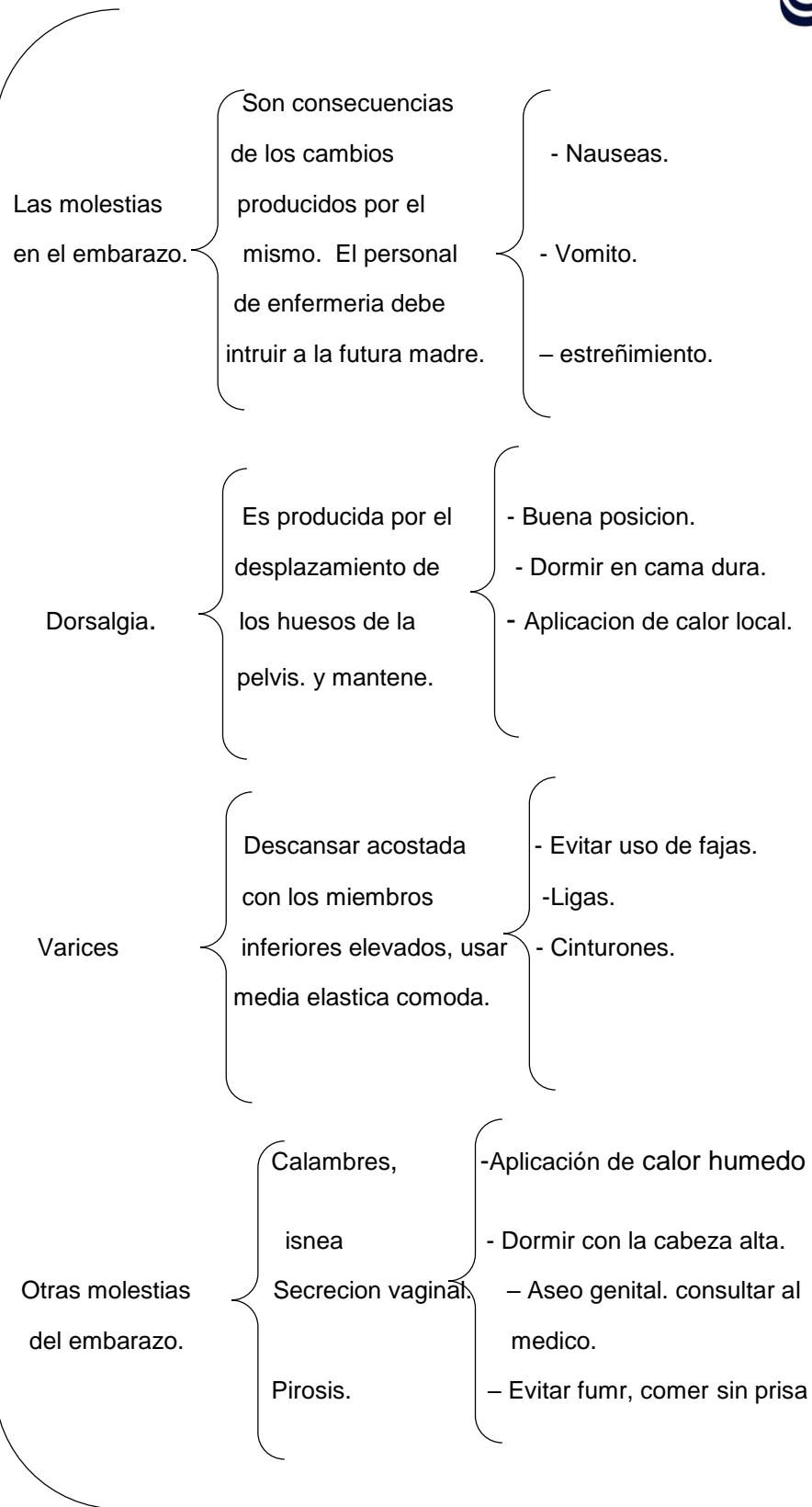
- Dilucion de hemoglobina.
- Presentarse varices.
- Retardo de la circulacion.







Molestias mas comunes del embarazo y actividades de enfermeria.



## BIBLIOGRAFIA.

ANTOLOGIA DE RECURSOS DE LA MATERIA ENFERMERIA EN EL CUIDADO DE LA MUJER. DEL ARCHIVO LLAMADO FECUNDACION Y EMBARAZO.