



Mi Universidad

MAPA CONCEPTUAL

Nombre del Alumno Ana Cristel Camas Álvarez

Nombre del tema Paladar Hendido y Labio leporino

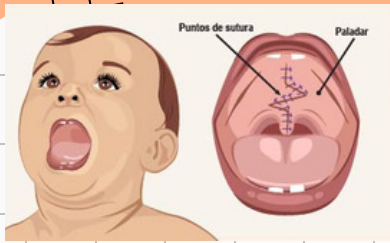
Parcial 2do

Nombre de la Materia Enfermería en el cuidado del niño y adolescente

Nombre del profesor Cecilia de la Cruz Sánchez

Nombre de la Licenciatura Lic. En Enfermería

Cuatrimestre 7mo



PALADAR HENDIDO

¿QUÉ ES?



Es cuando un bebé nace con una abertura (fisura o hendidura) en el paladar. Esta hendidura deja un hueco entre la nariz y la boca.

ETIOLOGÍA

- Factores genéticos
- Factores ambientales:
 - Tomar ciertos medicamentos (como los anticonvulsivos) durante el embarazo
 - No ingerir una cantidad adecuada de nutrientes prenatales
 - Exponerse a sustancias químicas
 - Fumar, consumir drogas y/o ingerir alcohol durante el embarazo

SIGNOS Y SINTOMAS

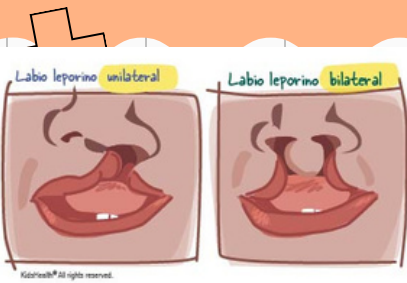
- Dificultades para respirar
- Infecciones de oído
- Dificultades para alimentarse
- Pérdidas auditivas
- Problemas oculares
- Dificultades para hablar

TRATAMIENTO

- Palatoplastia: Se cierra la fisura por capas, reorganizan y reparan los músculos del paladar blando para que funcionen mejor durante el habla, hacen dos cortes en cada lado del paladar para evitar la tensión en la cirugía.

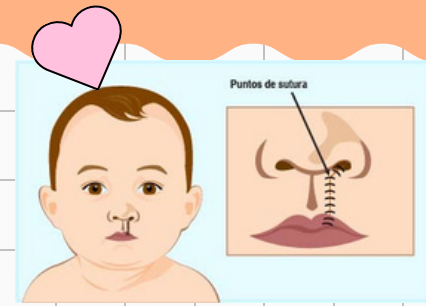
CUIDADOS DE ENFERMERÍA

- Asesoría y apoyo a los padres, respecto a la alimentación del bebé (posición de caballito en técnica de amamantamiento) y cuidados
- Higiene estricta para evitar infecciones y evitar restos de comida
- Cuidados de sonda nasogástrica (solo si al caso lo requiere)



LABIO LEPORINO

¿QUÉ ES?



Abertura o hendidura en el labio superior. Esto ocurre cuando el labio del bebé no se forma adecuadamente al principio del embarazo, lo que causa una fisura.



ETIOLOGÍA

SIGNOS Y SINTOMAS

CUIDADOS DE ENFERMERÍA

- Factores genéticos
- Factores ambientales:
 - Tomar ciertos medicamentos (como los anticonvulsivos) durante el embarazo
 - No ingerir una cantidad adecuada de nutrientes prenatales
 - Exponerse a sustancias químicas
 - Fumar, consumir drogas y/o ingerir alcohol durante el embarazo


- Problemas del habla
- Dificultades para alimentarse
- Problemas dentales

TRATAMIENTO

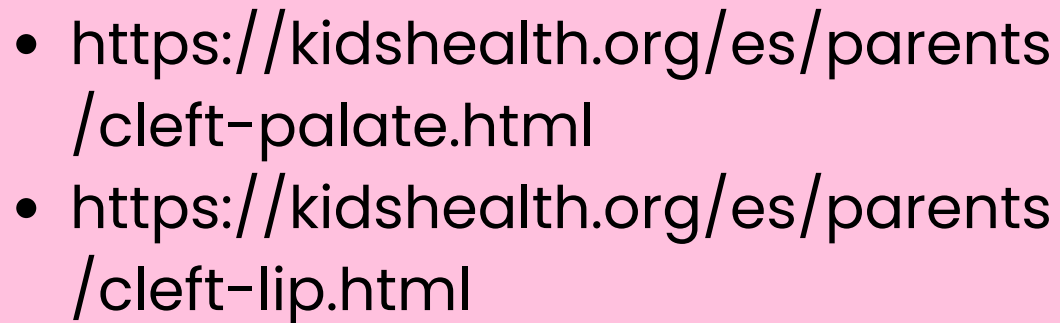
Queiloplastia: Se cierra la fisura si es ancha, se utiliza la adhesión labial o moldeamiento nasoalveolar para acercar las partes del labio y mejorar la forma de la nariz antes del labio leporino, suele dejar una pequeña cicatriz

- Asesoría y apoyo a los padres, respecto a la alimentación del bebé (posición de caballito en técnica de amamantamiento) y cuidados
- Higiene estricta para evitar infecciones y evitar restos de comida
- Cuidados de sonda nasogástrica (solo si al caso lo requiere)





REFERENCIAS BIBLIOGRÁFICAS

- 
- <https://kidshealth.org/es/parents/cleft-palate.html>
 - <https://kidshealth.org/es/parents/cleft-lip.html>

