



Mi Universidad

Super Nota

Nombre del Alumno: Hogla Rubí Sangeado Domínguez

Nombre del tema: Infecciones Diarreicas En Niños De 0 A 6 Años

Parcial: 3 Parcial

Nombre de la Materia: Enfermería En Urgencias Y Desastres

Nombre del profesor: L.E.Q Cecilia De La Cruz Sanches

Nombre de la Licenciatura: Lic. Enfermería

Cuatrimestre: 7 Cuatrimestre

INFECCIONES DIARREICAS DE 0 A 6 AÑOS

Consiste en la expulsión de 3 o más evacuaciones líquidas con o sin sangre, en 24 horas, que adopten la forma de recipiente que las contiene.

CAUSAS

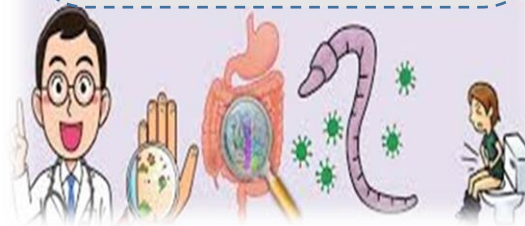
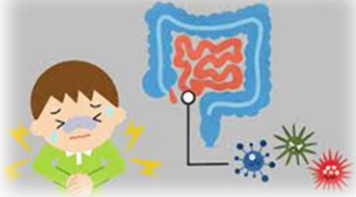
• Bacterias • Parásitos • Virus

OTRAS CAUSAS:

- Intolerancia a la lactancia
- Uso de laxantes o medicamentos.
- Diarrea crónica por causa metabólica.

F.R

- Higiene personal
- Deficiente lavado de manos
- Desnutrición
- Contaminación fecal del agua y alimentos
- Carnes mal cocidas
- Antecedentes de ingesta de alimentos procedentes al mar



SINTOMAS GENERALES:

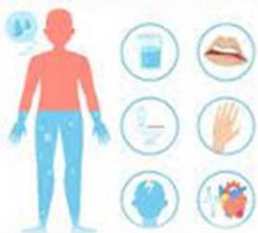
- Dolor abdominal.
- Heces líquidas.
- Fiebre en ocasiones.
- Náuseas y vómitos.
- Deshidratación.
- Sangre en las heces



MEDIDAS PREVENTIVAS:

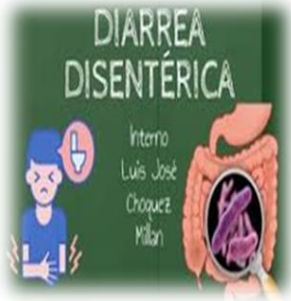
- Lavarse las manos antes de preparar los alimentos, antes de comer, después de ir al baño.
- Hervir bien el agua y comer los alimentos bien cocinados.
- Mantener la basura tapada o en una bolsa cerrada.
- Guardar los alimentos y agua en recipientes adecuados.
- Vacuna contra el rotavirus.

DESHIDRATACIÓN



TIPOS DE EDAS

- **DIARREA ACUOSA:** Es la diarrea que produce deposiciones líquidas o semilíquidas acompañadas o no de moco.
- **DIARREA DISENTÉRICA:** Las heces están acompañadas de sangre y los pacientes se ven graves con fiebre alta y cólicos intensos.
- **CÓLERA:** Enfermedad diarreica aguda severa puede llevar a la persona a caer en un shock.



TRATAMIENTO

- Rehidratar con solución salina de rehidratación oral.
- Complementos de zinc
- Rehidratación con fluidos intravenosos en caso de deshidratación severa.
- Alimentación rica en nutrientes




DIAGNOSTICO

se realiza por la historia clínica y datos clínicos: Cambio en la consistencia de las evacuaciones. Cambio en la frecuencia y número de evacuaciones. Presencia de evacuaciones con moco y sangre

CUIDADOS DE ENFERMERÍA

- Lavarnos las manos antes y después de tocar al paciente.
- Control de constantes vitales.
- Plan de rehidratación.
- Alerta de signos y síntomas.
- Mantener la integridad de la piel.
- Valorar las características de deposiciones.
- Mantener hidratado a nuestro paciente.



BIBLIOGRAFÍA

https://d20ohkaloyme4g.cloudfront.net/img/document_thumbnails/663ef5449461bad6fc61cce7a007fdb5/thumb_1200_3000.png

<https://image.slidesharecdn.com/enfermedadesdiarreicasagudas-140527234417-phpapp01/85/enfermedades-diarreicas-agudas-3-320.jpg?cb=1666239614>

https://d20ohkaloyme4g.cloudfront.net/img/document_thumbnails/f445289532deae4966d2770c23978bdc/thumb_1200_927.png