



Mi Universidad

Nombre del Alumno: Erwin Avelino Bastard Alvarado.

Nombre del tema: Mapa conceptual de equipamiento, reposición y limpieza de la habitación.

Parcial: II parcial.

Nombre de la Materia: prácticas clínicas de enfermería II.

Nombre del profesor: Gabriela García León.

Nombre de la Licenciatura: Enfermería.

Cuatrimestre: VII.

Pichucalco, Chiapas a 16 de Octubre del 2022.

EQUIPAMIENTO, REPOSICIÓN Y LIMPIEZA DE LA HABITACIÓN

MATERIAL DE HABITACIÓN EN U.C.I.

El material que a continuación se describe, es el que se debe encontrar al final de cada turno en cada habitación.

Sistema de gafas de oxígeno.

Alargadera de oxígeno.

Monitor de cabecera con módulo Hemo y cables.

Cables de E.C.G., pulsioximetría y PSN.

Ambú completo y mascarillas de oxígeno tipo Vénturi y reservorio.

Caudalímetro de oxígeno con humidificador.

Aspirador completo montado y preparado con sondas de aspiración (10 unidades del nº 16 y 10 un. del nº 14).

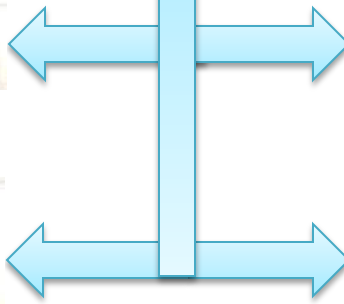
MONTAJE, LIMPIEZA, DESINFECCIÓN Y ESTERILIZACIÓN DE MATERIALES Y HABITACIÓN

La limpieza y desinfección de la habitación y el material no desechable que se encuentra en la misma, se debe realizar al alta del usuario. Para la realización de la limpieza se toman en cuenta algunos requisitos.

Monitor y resto de cables que no van conectados al paciente pasar con un paño húmedo y jabonoso.

Cables en contacto con el paciente poner 15' en agua con Instrunet, aclarar y secar.

Manguito de la tensión, jabonar, aclarar y secar.



Bombas de perfusión y nutrición jabonarlas incluido el sensor aclarar, secar y dejar siempre enchufados en el almacén de la unidad.


Ambú: Se desmonta y se pone en agua con Instrunet 15' la pieza en T, la válvula de PEEP y la mascarilla. El pulmón y el reservorio se limpian con un paño húmedo y se secan bien.

Se mandan a esterilización en bolsas separadas: El Ambú con la pieza en T en una bolsa y en otra bolsa la válvula de PEEP.

ESTERILIZACIÓN EN U.C.I.

El material en U.C.I. se envía a esterilizar en los siguientes horarios:

- De lunes a sábado en turno de mañana, antes 9:00 y de las 14:00.
- De lunes a viernes en turno de tarde, antes de las 20:00.




Equipamiento y reposición diarios de la habitación de U.C.I.

Envío a servicio de esterilización.

Se introduce el material limpio en la bolsa de papel-plástico adecuada al tamaño y se rotula en la parte de plástico con rotulador (U.C.I.) Se deja el material en el carro de esterilización, rellenando la hoja de pedido de material con el nombre de los objetos a esterilizar, de la cual mandaremos únicamente la parte blanca para su control poniendo la fecha.

MATERIAL ESTERILIZABLE

Ambú con su válvula correspondiente.



Pieza en T (negra) del capnógrafo.

Boles de cristal.

Válvula de PEEP.

Alargadera de cable del marcapasos.

Tubuladura del respirador portátil Oxiris.

Tubo de Guedel.

Kit de 5 piezas del respirador Servo 300 (excepto pieza con cable).

Instrumental quirúrgico, bien en cajas o por separado en bolsa.