



Mi Universidad

Nombre del alumno: Fernanda Paribanu Jiménez García

Nombre del tema: Shock hipovolémico

Parcial: 1

Nombre de la materia: Enfermería Clínica 1

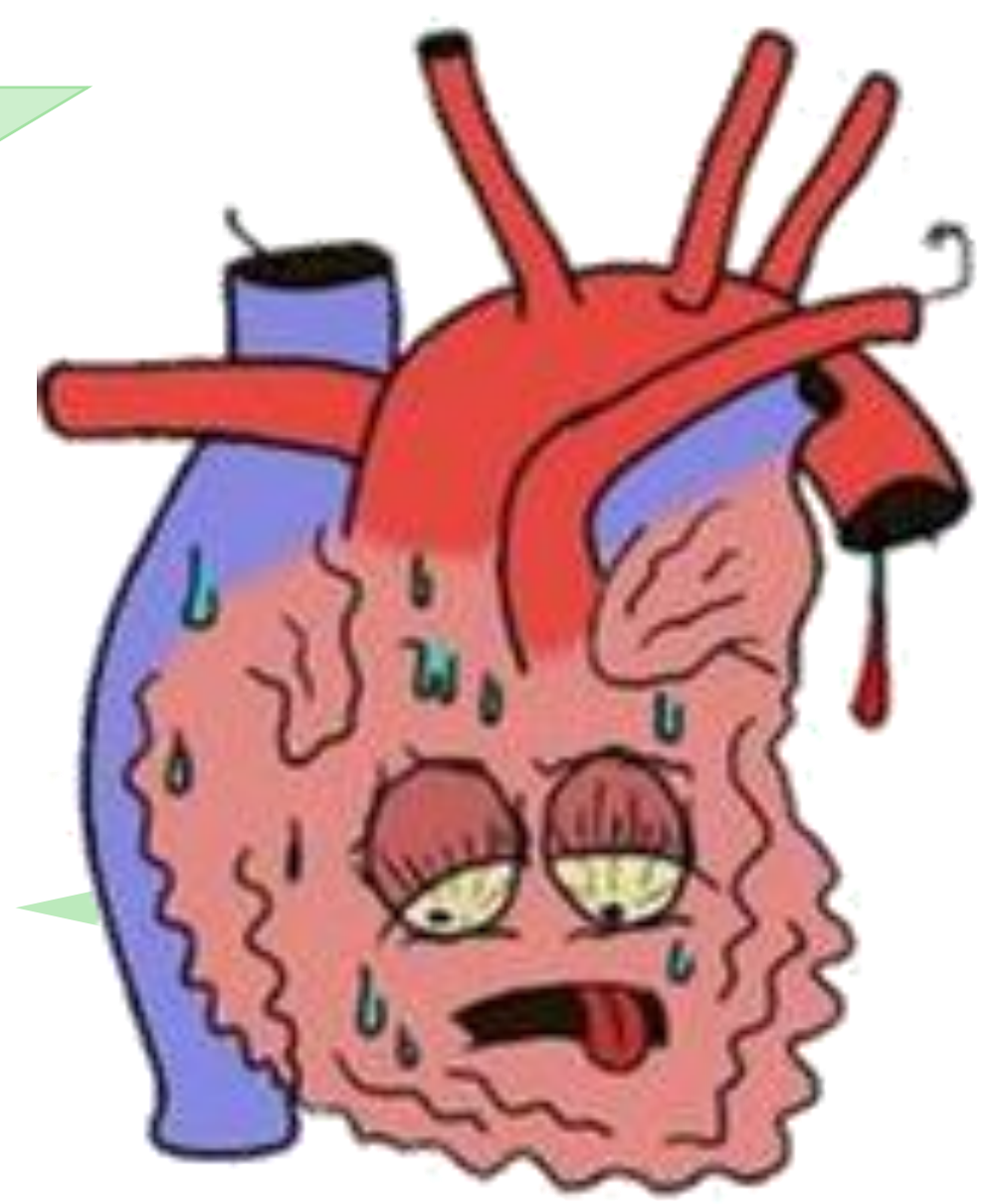
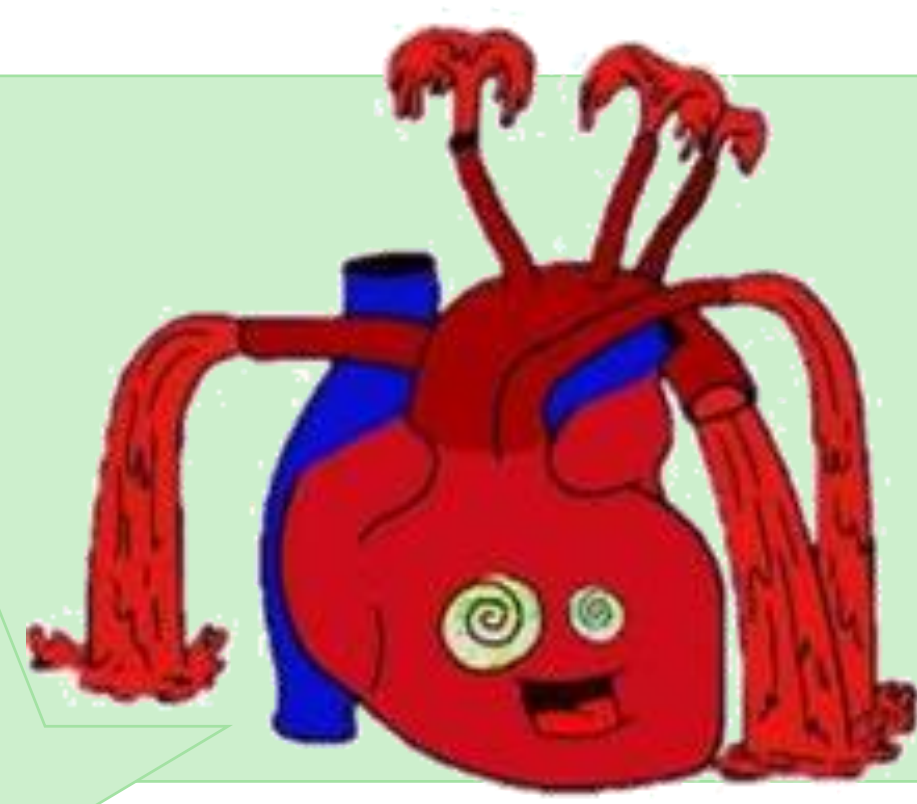
Nombre del profesor: Cecilia De la Cruz Sánchez

Nombre de la licenciatura: Enfermería

Cuatrimestre:4

16 de octubre del 2022 a; Pichucalco Chiapas

Shock hipovolemico



Concepto

Afección crítica

Producida por un suministro

Insuficiente de oxígeno

Nutrientes a los tejidos



Etiología

Disminución crítica

Del volumen intravascular

La inadecuada perfusión

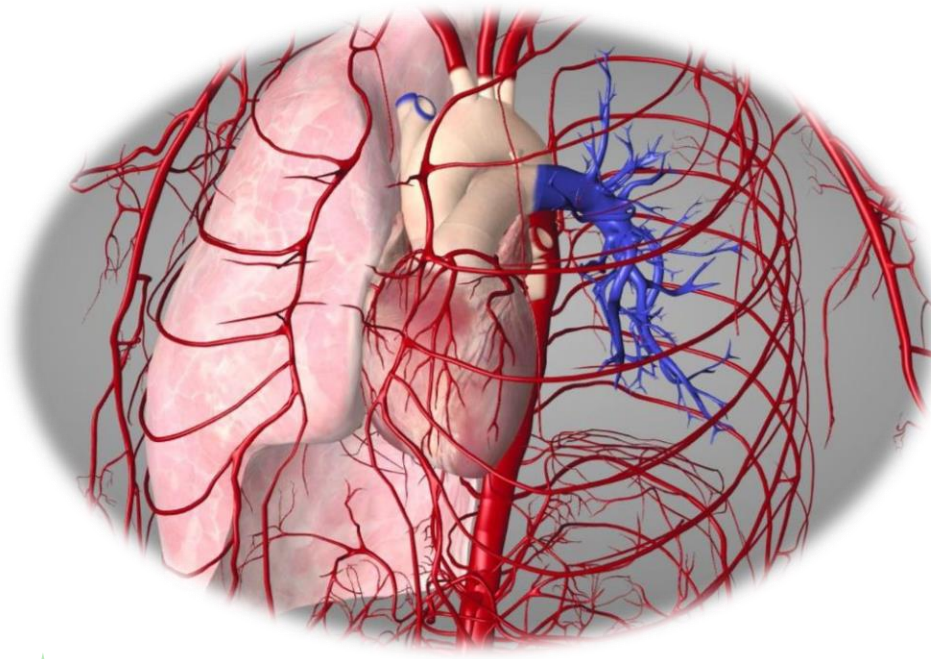
Falta de producción especial a nivel celular

Los tejidos no tienen reserva de O₂

Signos y síntomas

- ✓ Pulsos centrales normales o débiles.
- ✓ Pulsos periféricos débiles o ausentes.
- ✓ Relleno capilar lento.
- ✓ Piel sudorosa, pálida, fría.
- ✓ Alteración del estado de conciencia
- ✓ Oliguria.
- ✓ Taquipnea sin aumento del esfuerzo respiratorio
- ✓ Taquicardia.

Shock hipovolemico



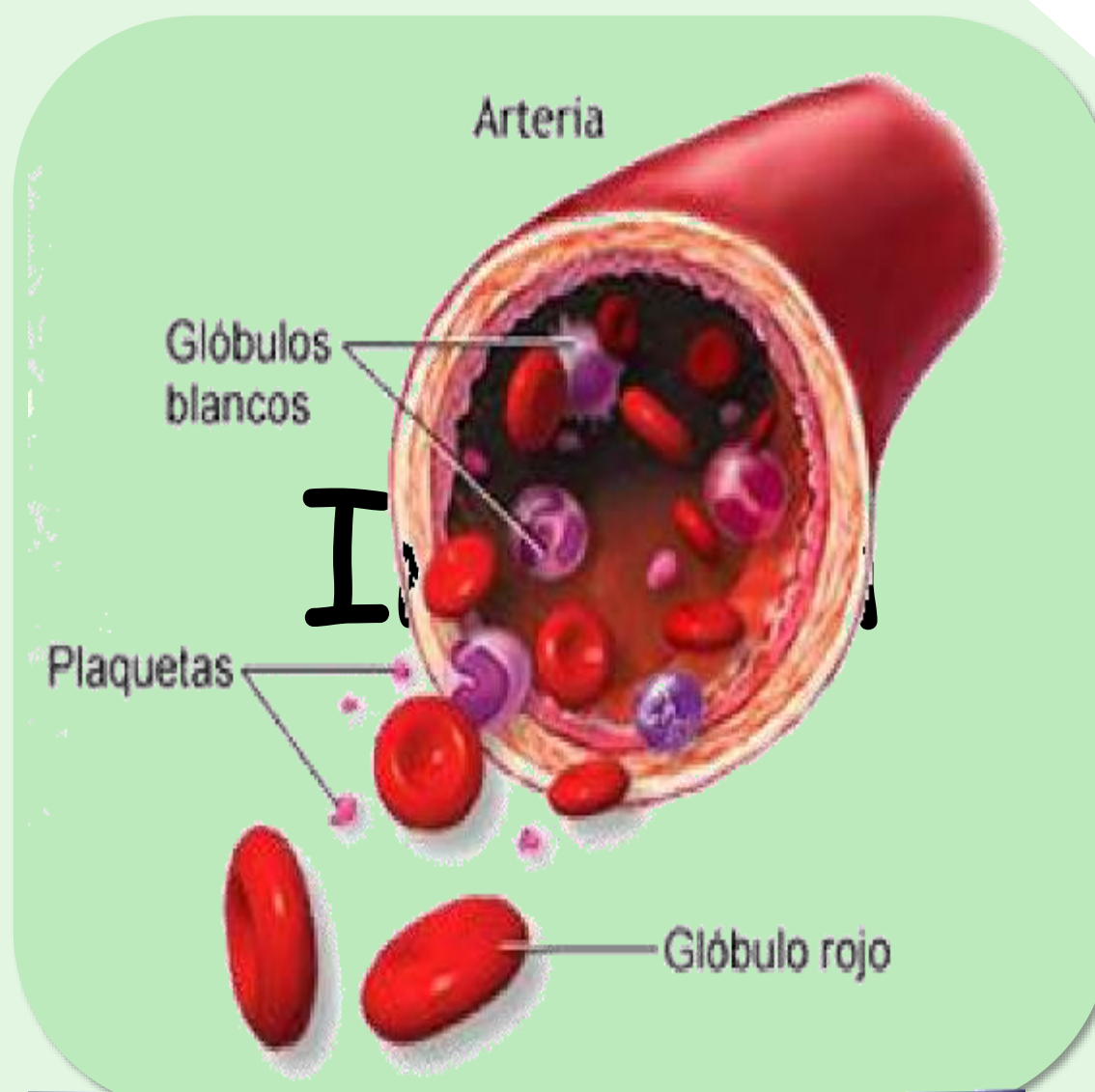
Tratamiento

Optimizar el contenido de oxígeno de la sangre.

Mejorar el gasto cardíaco

Reducir la demanda de oxígeno

Corregir los trastornos metabólicos



Tratamiento con líquidos

Cristaloides: isotónicas o hipertónicas

Coloides: Gelatinas o Almidones

Soluciones que transportan O₂ : Sangre.



CUIDADOS DE ENFERMERÍA

Asegurar la permeabilidad de la vía aérea

Reciba oxígeno a concentraciones superiores al 35%, por mascarilla o a través del tubo endotraqueal.

Si no existe pulso, deberán iniciarse las maniobras de soporte vital básico y avanzado lo antes posible.

Lavado salino en hemorragias del tracto gastrointestinal superior.

Presión directa sobre el punto de sangrado

Bibliografía

https://www.sap.org.ar/docs/congresos_2014/Emergencias%20y%20Cuidados%20Criticos/PDFs/Blanco_shock_hipovol%C3%A9mico.pdf

<https://www.revista-portalesmedicos.com/revista-medica/shock-hipovolemico-intervenciones-enfermeria/>