



Mi Universidad

Súper Nota

Nombre del Alumno: Samantha de Jesús Gómez Quevedo

Nombre del tema: Temas abordados en clase

Parcial: 2do

Nombre de la Materia: Computación I

Nombre del profesor: Evelio calles Pérez

Nombre de la Licenciatura: Enfermería

Cuatrimestre: I

TABLA:

Las tablas son objetos fundamentales de una base de datos porque en ellas es donde se conserva toda la información o los datos. Así, una base de datos de una empresa puede tener una tabla Contactos que almacene los nombres de los proveedores, las direcciones de correo electrónico y los números de teléfono.



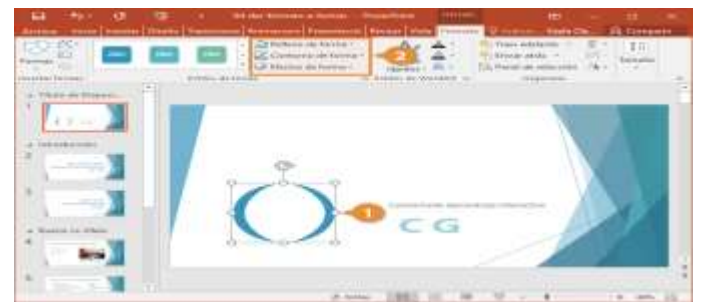
ENCABEZADOS:

Los encabezados y pies de página son texto y/o imágenes que se colocan en el área del margen superior e inferior respectivamente y que se caracterizan por aparecer por lo regular en todas las páginas del documento.



FORMATOS DE FORMA:

La forma es la identidad de cada cosa, es una conjunción de puntos, de líneas, de planos, de colores, de texturas que originan el aspecto de algo determinado y que lo distinguen de otro objeto o cosa (flor, silla, cocina, cama, etc.)



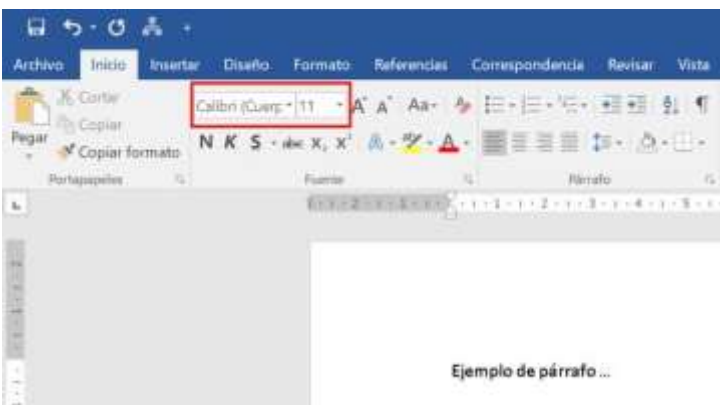
PIE DE PÁGINA:

Los encabezados y pies de página son texto y/o imágenes que se colocan en el área del margen superior e inferior respectivamente y que se caracterizan por aparecer por lo regular en todas las páginas del documento.



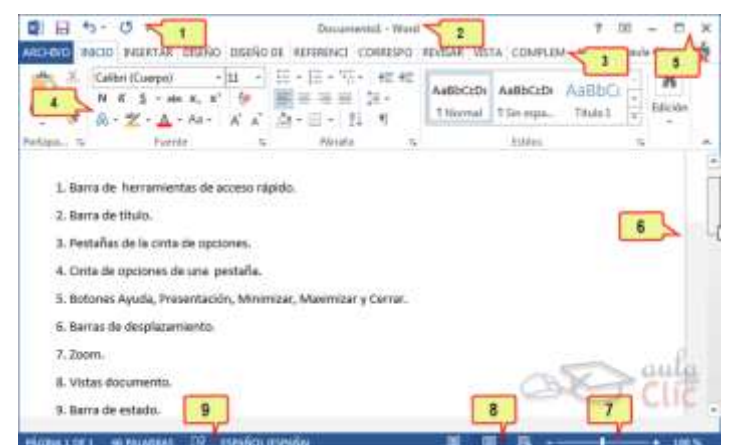
FORMATO DE TEXTO:

El aspecto de un texto se puede cambiar aplicando Formato de carácter y Formato de párrafo. El Formato de Carácter afecta solamente al texto seleccionado, algunas características son: negrita, cursiva, subrayado, itálica, tipo de letra, tamaño y otras más que están disponibles en el menú Formato, en la opción Fuente.



COMPONENTES DE LA INTERFAZ DE WORD:

La Interfaz de Word consta de una Barra superior donde encontraremos hacia la izquierda una zona de Acceso rápido, allí tenemos el botón de Word para las funciones que vimos anteriormente. Y separados con una pequeña línea vemos las funciones que vienen por defecto como Guardar y Deshacer o Rehacer.



COMBINACION DE TECLAS:

Las combinaciones de teclas permiten ejecutar comandos en EPLAN con especial rapidez. En el cuadro de diálogo Combinaciones de teclas es posible modificar las combinaciones de teclas y establecer combinaciones personalizadas, así como restablecer las combinaciones a su ajuste predeterminado en caso necesario.

