



**Mi Universidad**

## **SUPER NOTA**

*Nombre del Alumno KARLA LUCIA CONTRERAS ALEGRIA*

*Nombre del tema POWERPOINT*

*Parcial CUARTO*

*Nombre de la Materia COMPUTACION*

*Nombre del profesor EVELIO CALLE CAMAS*

*Nombre de la Licenciatura ENFERMERIA GENERAL*

*Cuatrimestre PRIMER*

# POWERPOINT

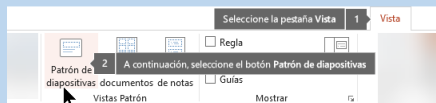
## 4.1 HIPERVINCULO

Vínculo asociado a un elemento de un documento con hipertexto, que apunta a un elemento de otro texto u otro elemento multimedia.



## 4.4 PATRONES

Es la diapositiva superior en el panel de miniaturas situado a la izquierda de la ventana. Con todas las diapositivas contienen la misma fuente e imágenes, se realizan los cambios en un solo lugar y se aplican en las demás diapositivas.

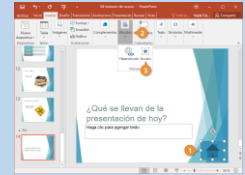


## 4.3 PLANTILLAS

Es un patrón o un esquema de una diapositiva o un grupo de diapositivas que se guarda como archivo. Pueden contener diseños, colores, fuentes, efectos, estilos de fondo e incluso contenido.

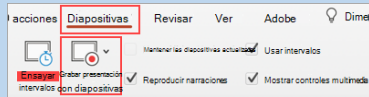
## 4.2 ACCIONES

Se pueden agregar y ajustar a una presentación, para realizar enlaces, reproducir sonidos o realizar alguna otra acción. Puedes insertar diferentes botones de acción en una diapositiva o puedes insertar un botón de acción que aparezca en todas las diapositivas.



### 4.5.1 REPRODUCIR NARRACIONES

La narración y los intervalos pueden mejorar una presentación autoejecutable o basada en web. Se puede reproducir para usted o su público en la presentación con las diapositivas, o se puede guardar como un archivo de video.



## 4.5 CONFIGURACION DE LA PRESENTACION CON DIAPOSITIVA

Use las opciones en la sección tipo de presentación para especificar como desea mostrar la presentación a la audiencia.



### 4.5.2 CONTROLES MULTIMEDIA

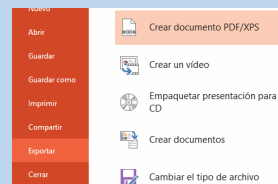
Para controlar como se reproduce el video, use las opciones de la pestaña reproducción de la cinta PowerPoint.



## 4.6 CREAR DOCUMENTOS PDF Y HTML

Los PDF sirven para digitalizar y guardar facturas, albaranes, contratos, informes y cualquier documento en papel o cualquier otro formato.

En HTML permite describir hipertexto, es un texto presentado de forma estructurada y agradable, con enlaces que conducen a otros documentos o fuentes de información relacionadas, y con inserciones multimedia (gráficos o sonidos).



## 4.8 PREZZI

Es una práctica online



## 4.7 CREAR DE PRESENTACIONES AUDIOVISUALES

En esta sección se establece la presentación de video para realizar del tema del cual se usara como medio de aprendizaje teórico practico.



