



Nombre del Alumno: miguel ángel López camas

Nombre del tema: PowerPoint

Parcial : 4 parcial

Nombre de la Materia : computación

Nombre del profesor: Evelio calles Pérez

Nombre de la Licenciatura: Lic. enfermería

Cuatrimestre: I mer cuatrimestre

PICHUCALCO CHIAPAS A 4 DE DICIEMBRE DEL 2022

SUPER NOTA

POWERPOINT

HIPERVINCULOS:

Un hipervínculo puede ser un fragmento de texto, una imagen, un icono, y un simple clic sobre él nos permite saltar desde el enlace a una ubicación o documento diferente. También puede dirigir a una sección o elemento específico dentro de la misma página web o archivo.



PATRONES:

En la pestaña Vista, haga clic en Patrón de diapositivas. En la pestaña Patrón de diapositivas, siga uno de estos procedimientos: En el grupo Editar patrón, haga clic en Insertar patrón de diapositivas.



CONFIGURACION DE LA PRECENTACION CON DIAPOSITIVA:

En el menú Archivo, haga clic en Configurar página. En Tamaño, seleccione una opción de la lista Tamaño de diapositiva para. Si selecciona Personalizado, escriba los tamaños en los cuadros Ancho y Alto. En Orientación, elija la orientación de las diapositivas y de las notas o documentos que piense imprimir.


ACCIONES:

Es la posibilidad que nos ofrece PowerPoint de seleccionar que se hace al realizar un clic sobre un objeto, a continuación unos ejemplos. Al hacer clic sobre una imagen que nos muestre la diapositiva número 24, o nos muestre la diapositiva menú.



PLANTILLAS:

Una plantilla de PowerPoint es un patrón o un esquema de una diapositiva o un grupo de diapositivas que se guarda como un archivo .potx. Las plantillas pueden contener diseños, colores, fuentes, efectos, estilos de fondo e incluso contenido.



REPRODUCIR NARACIONES:

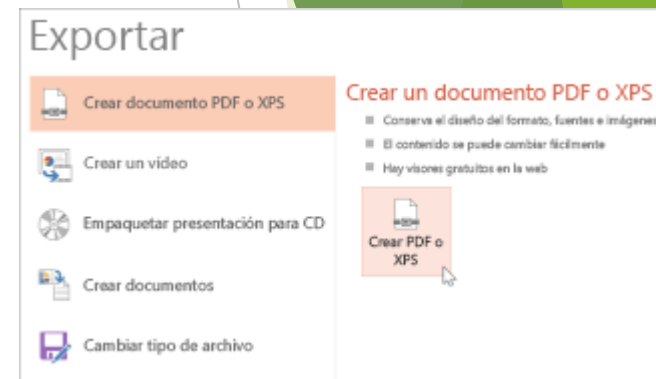

Narrar es contar unos hechos reales o imaginarios con unos personajes en un tiempo y lugar determinados. Atendiendo a esta definición, cualquier texto narrativo debe tener en cuenta los cinco elementos de la narración para su elaboración

CONTROLES MULTIMEDIA:

Las presentaciones son un tipo de material multimedia con finalidad fundamentalmente informativa, que permiten integrar texto, imágenes, gráficos, sonidos y videos o películas en páginas denominadas "diapositivas".

CREAR DOCUMENTOS PDF Y HTML:

Las presentaciones son un tipo de material multimedia con finalidad fundamentalmente informativa, que permiten integrar texto, imágenes, gráficos, sonidos y videos o películas en páginas denominadas "diapositivas".



CREAR LA PRESENTACION AUDIOVISUALES:

Se realizan en programas que permiten crear de una manera rápida llamativa y profesional láminas o diapositivas digitales donde se pueden insertar textos, imágenes, gráficos, tablas y elementos multimedia como video, audio y animación. Tienen como objetivo realizar exposiciones visuales ante un público numeroso.



PREZI:

Prezi es un servicio (no un software) para el diseño de presentaciones con un resultado final sumamente dinámico, atractivo y muy alejado de lo tradicional. La gran diferencia es que no utiliza diapositivas, sino un gran lienzo virtual donde podemos integrar imágenes, textos y videos.

