



Alumno: Lorenzo Antonio Genarez pinto

Nombre del tema: PAWER POINT

Parcial: IV

Nombre de la Materia: COMPUNTACION

Nombre del profesor: EVELIO CALLES PEREZ

Nombre de la Licenciatura: En Enfermería

Cuatrimestre: 1

PAWER POINT

Hipervínculos:

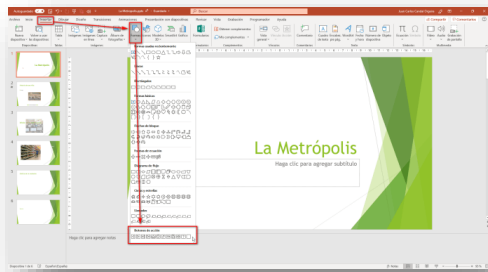
Un hipervínculo o hiperenlace, también conocido simplemente como enlace o vínculo, es una referencia unidireccional en un documento electrónico que entrelaza diferentes documentos o secciones entre sí.



Acciones:

Es la posibilidad que nos ofrece PowerPoint de seleccionar que se hace al realizar un clic sobre un objeto, a continuación unos ejemplos.

Al hacer clic sobre una imagen que nos muestre la diapositiva número 24, o nos muestre la diapositiva menú.



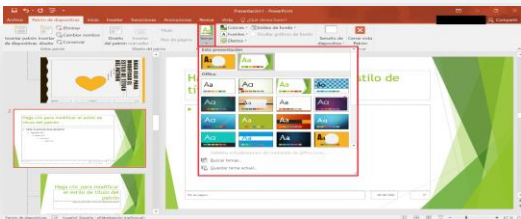
Plantillas:

Una plantilla de PowerPoint es un patrón o un esquema de una diapositiva o un grupo de diapositivas que se guarda como un archivo. **Potx** Las plantillas pueden contener diseños, colores, fuentes, efectos, estilos de fondo e incluso contenido.



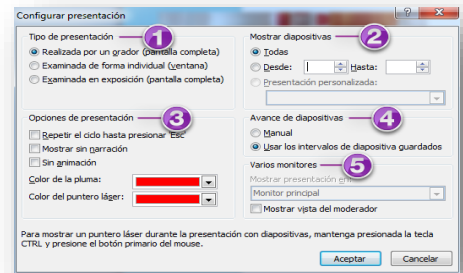
Patrones:

Un patrón de diapositivas es la primera diapositiva en una jerarquía de diapositivas en el que se almacena información sobre el tema y los diseños de diapositiva de una presentación, como el fondo, color, fuentes, efectos, tamaños de marcador y posicionamiento.



configuración de la presentación con diapositivas:

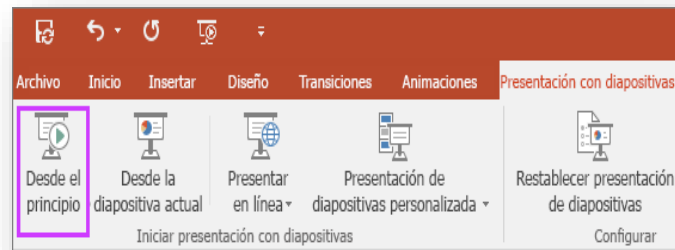
Un comando de la Cinta de opciones que te permite realizar varios cambios a la presentación con diapositivas, es el comando Configuración de la presentación con diapositivas, que aparece en la pestaña Presentación de Diapositivas.



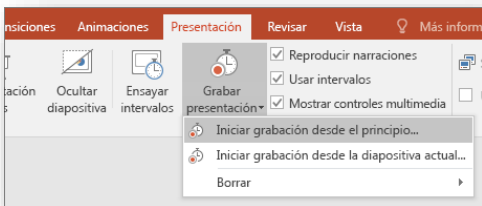
Reproducir narraciones:

Presentación de **PowerPoint**.

La narración es un texto en el que se cuenta una sucesión de hechos o acontecimientos.



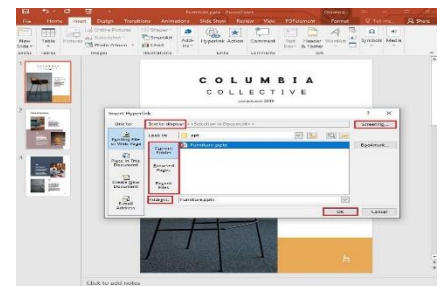
Controles Multimedia de Powers point:



Cada diapositiva puede incluir diferentes elementos **multimedia**: texto, imágenes, animaciones, sonidos, gráficos, películas, etc. La relación entre los diferentes elementos **multimedia** debe ser complementaria de forma que complementen la información haciéndola más comprensible al usuario.

Crear documentos PDF y HTML:

El HTML es una gran manera de incluir más información en una presentación de PowerPoint cuando la información es relevante para el contenido de la presentación, pero no se quiere incluir toda la página web en una diapositiva. Vale la pena señalar que hay dos maneras de insertar un HTML en PowerPoint.



Crear de presentaciones audiovisuales:



Las presentaciones electrónicas son productos informáticos que se basan en imágenes elaboradas en las computadoras y que se muestran mediante un proyector

Prezi:

Prezi fue concebida como una herramienta para trabajar sobre Internet y **power point** fue concebido como un programa de escritorio.

