



**Mi Universidad**

**súper nota**

*Nombre del Alumno. Fabiola López López*

*Nombre del tema. PowerPoint 2016*

*Parcial. 4*

*Nombre de la Materia. Computación I*

*Nombre del profesor. Evelio Calles Pérez*

*Nombre de la Licenciatura. Enfermería*

*Cuatrimestre. I*

## PowerPoint 2016

Es un programa de presentación desarrollado por la empresa Microsoft, para sistemas operativos Windows y Mac os viene integrado en el paquete informático llamado Microsoft office como un elemento más, que puede aprovechar las ventajas que le ofrecen los demás componentes del equipo para obtener un resultado óptimo.



## Hipervínculos



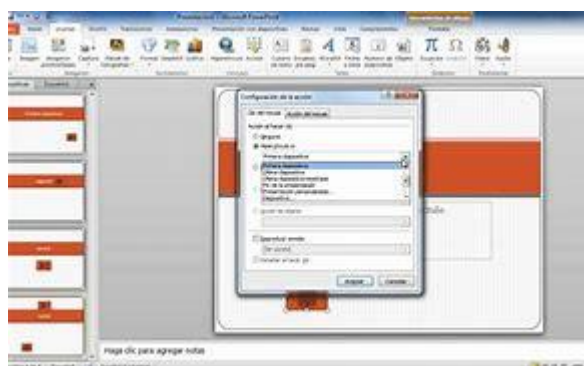
La función de un hipervínculo es crear un acceso directo que salta a otra ubicación del libro actual o abre un documento almacenado en un servidor de red.

Pasos:

Hacer clic sobre el objeto al cual quiera insertarle el hipervínculo. Aparecerá un cuadro de dialogo de hipervínculos en el lado izquierdo elige un archivo o página web existente. Hacer clic en la flecha desplegable que se encuentra al final del campo. Cuando lo hayas encontrado, selecciónalo y haz clic en aceptar.

## Acciones

En estos botones se puede agregar y ajustar a una presentación, para realizar enlaces, reproducir sonidos o realizar alguna otra acción. Los botones de acción pueden hacer muchos de las mismas cosas que los hipervínculos.



## Plantillas



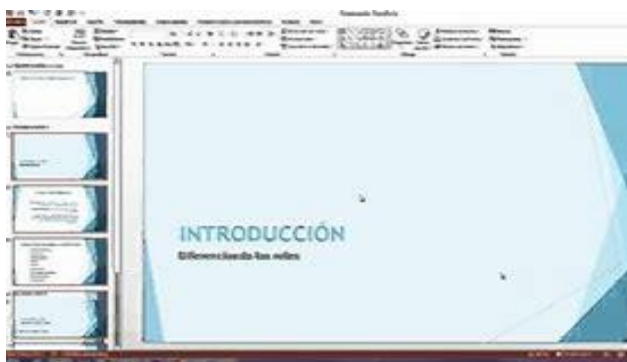
El patrón de diapositivas es la imagen de diapositiva más grande en la parte superior de la lista de miniaturas de diapositiva, a la izquierda de las diapositivas. Los diseños de diapositivas asociados se encuentran debajo del patrón de diapositivas.

## Patrones

El patrón de diapositivas es la diapositiva superior en el panel de miniatura situado a la izquierda de la ventana. Los diseños de diapositivas relacionados aparecen justo debajo del patrón de diapositivas. Cuando el patrón de diapositivas se modifique, todas las diapositivas que se basen en dicho patrón reflejarán dichos cambios.



## Configuración de la presentación con diapositiva



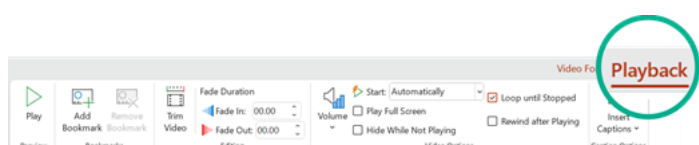
Para realizar una presentación a una audiencia en directo, haga clic en realizada por un orador (pantalla completa).

## Reproducir narraciones

Las narraciones y los intervalos pueden mejorar una presentación autoejecutable o basada en web. Si tiene una tarjeta de sonido, micrófono y altavoces y, opcionalmente, una cámara web, puede grabar la presentación de PowerPoint y capturar las narraciones, los intervalos de diapositivas y los gestos de lápiz.



## Controles multimedia



Una presentación multimedia de PowerPoint® se diferencia de una presentación normal en que se utilizan diferentes formas de medios. Esto incluye video, animación y sonido.

## Crear documentos PDF y HTML

Los documentos pdf sirven para digitalizar y guardar facturas, albaranes, contratos, informes y cualquier documentación en papel o en otro formato.



## Crear presentaciones audiovisuales



Las presentaciones electrónicas son productos informáticos que se basan en imágenes elaboradas en las computadoras y que se muestran mediante un proyector. Se realizan en programas que permiten crear de una manera rápida llamativa y profesional láminas o diapositivas digitales donde se pueden insertar textos, imágenes, gráficos, tablas y elementos multimedia como video, audio y animación.

## Prezi

Prezi es una herramienta web de presentaciones, similar al PowerPoint o Impress de Libre Office, con la que podremos organizar la información en forma de un esquema y después exponerlo con libertad, sin la secuencia de diapositivas típica que ofrecen otros programas de presentaciones.

