



Nombre del Alumno: JOANA LIZETH JIMENEZ JUAREZ

Nombre del tema: POSICIONES ANATOMICAS

Parcial :PRIMER PARCIAL

Nombre de la Materia :FUNDAMENTOS DE ENFERMERIA

Nombre del profesor: SANDRA YAZMIN RUIZ FLORES.

Nombre de la Licenciatura: LIC. EENFERMERIA

Cuatrimestre: I mer CUATRIMESTRE

PICHUCALCO CHIAPAS 25 DE SEPTIEMBRE DEL 2022

SUPER NOTA

Decúbito supino (o decúbito dorsal):
Posición corporal acostada sobre su espalda boca arriba, con los brazos y las piernas extendidas. Las rodillas han de estar ligeramente flexionadas, los pies en ángulo recto respecto al cuerpo y los talones sin contactar con la ropa de la cama.



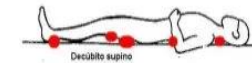
Trendelenburg: El paciente se encuentra situado en decúbito supino inclinado 45° respecto al plano del suelo con la cabeza más baja que los pies.



Embarazadas con amenaza de parto: Colocaremos a la paciente en posición de Semifowler en sentido contrario a la marcha.

Tema 4 Posiciones anatómicas básicas:

DECUBITO SUPINO O DORSAL:
Colocación de almohadas:



Fowler alta: El ángulo respecto al eje horizontal será de 90°. El paciente se encuentra colocado en sedestación (sentado)

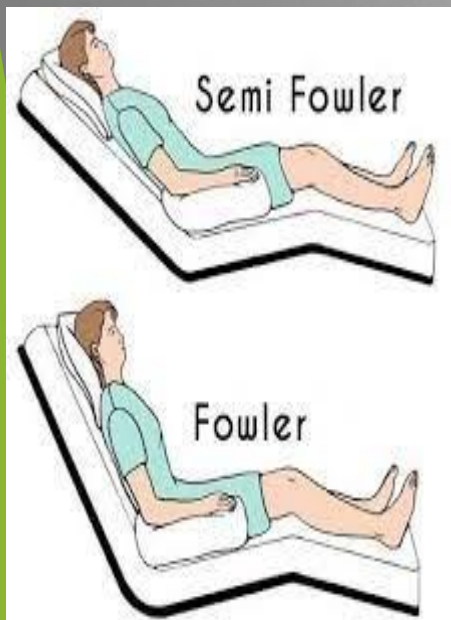
PSL O POSICIÓN LATERAL DE SEGURIDAD: Posición indicada en pacientes con bajo nivel de consciencia, se coloca así para que mantenga la respiración.



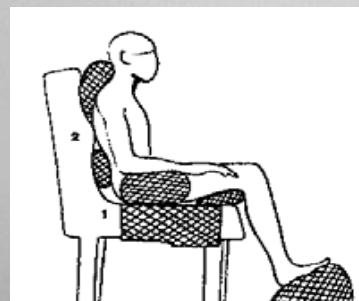
MORESTIN O ANTITRENDELEMBURG: Es la posición contraria a la Trendelenburg, el paciente se sitúa en decúbito supino con el plano inclinado 45° con la cabeza más alta que los pies.



Genupectoral o mahometana: El paciente se encuentra de rodillas en la camilla, con el tronco inclinado hacia adelante, con los brazos cruzados apoyados en el colchón y la cabeza sobre ellos.



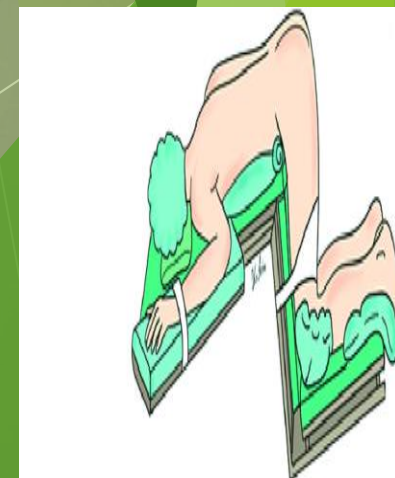
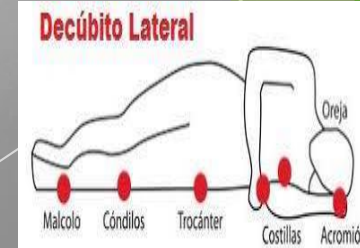
Semifowler: El paciente se encuentra semisentado, formando un ángulo de 30° respecto al eje horizontal. Indicada para pacientes con problemas respiratorios, circulatorios o neurológicos



Subestación (miembros inferiores en el aire) El paciente se encuentra sentado con sus piernas colgando en el borde de la camilla. Indicada para pacientes con insuficiencia cardíaca o edema agudo de pulmón.

Decúbito lateral: Recostado sobre su lado derecho o izquierdo, dependiendo de la patología se elegirá un lado u otro

Decúbito prono (decúbito ventral): El paciente se coloca situado con el cuerpo boca abajo, el cuello en posición neutra, miembros superiores extendidos pegados al tronco y con las palmas de las manos hacia abajo



BIBLIOGRAFIA

[https://auxiliarenfermeria.es/posiciones-anatomicas.](https://auxiliarenfermeria.es/posiciones-anatomicas)