



Nombre del Alumno: LUZ ELENA ORAMAS ESTEANO.

Nombre del tema: POSICIONES ANATOMICAS

Parcial: 1er

Nombre de la Materia: FUNDAMENTOS DE ENFERMERIA.

Nombre del profesor: SANDRA JASMIN RUIZ FLORES

Nombre de la Licenciatura: ENFERMERIA

Cuatrimestre: 1er

25/09/2022 PICHUCALCO, CHIAPAS

POSICIONES ANATOMICAS

FOWLER

Paciente sentado en silla o cama con el tronco en posición vertical y extremidades inferiores apoyados sobre un plano resistente.




SEMIFOWLER

Paciente sentado en cama con elevación de la cabecera a 30° y liger a flexión de extremidades inferiores.



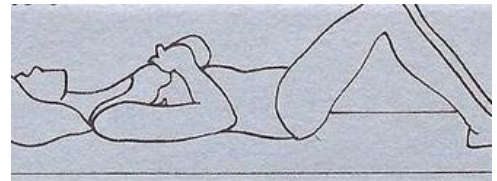
DECUBITO DORSAL

Paciente acostado sobre su región posterior, extremidades superiores a los lados del cuerpo y las inferiores ligeramente flexionadas.



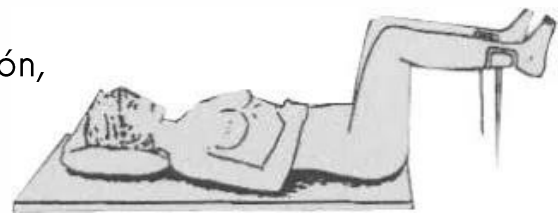
DORSOSACRA

Paciente en decúbito dorsal o supina con separación de rodillas y pies apoyados sobre un plano resistente.



GINECOLOGIA

Paciente en decúbito dorsal con región glútea apoyada en el borde de la mesa de exploración, extremidades inferiores flexionadas y separadas por medio de pierneras.



ROSSIER

Paciente en decúbito dorsal con almohada por debajo de los hombros para producir hiperextensión de cuello.



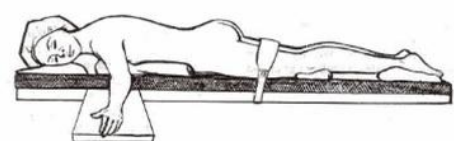
DECUBITO VENTRAL PRONA

Paciente acostado sobre región anterior del cuerpo, cabeza de lado, extremidades superiores en extensión a los lados del cuerpo y las inferiores en extensión.



PRONA DE URGENCIA

Paciente en decúbito ventral con cabeza fuera del borde de la cama y extremidad superior correspondiente sobre un banco de altura.



BIBLIOGRAFIA

[▷ Posiciones corporales básicas - Ocronos - Editorial Científico-Técnica \(revistamedica.com\)](#)

[posiciones corporales, formaciones grupales y movimientos articulares - Posiciones corporales Son – StuDocu](#)

[POSICIONES ANATÓMICAS BÁSICAS \(yoamoenfermeriablog.com\)](#)