



Mi Universidad

Super nota

Nombre del Alumno: Jesús Alexander Arismendi López

Nombre del tema: Tipos de vendajes

Parcial: 4er

Nombre de la Materia: Fundamentos de enfermería

Nombre del profesor: Sandra Jasmín Ruiz Flores

Nombre de la Licenciatura: Li. En enfermería

Cuatrimestre: 1er

TIPOS DE VENDAJES



Blando o contentivo

Este es un vendaje que es utilizado generalmente para contener y mantener alguna masa medicinal en el sitio afectado, este vendaje permite una movilidad relativa.



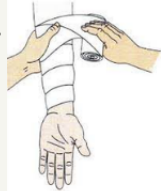
Compresivo

Utilizado para ejercer una compresión progresiva a nivel de una extremidad, de la parte distal a la proximal, con el fin de favorecer el retorno venoso



Rígido

- De sostén: protege las estructuras cápsulo-ligamentosas.
- Descarga: aplicación en las estructuras músculo-tendinosas.
- Estabilidad: impedir que se mueva una articulación lesionada o una epifisiolisis no desplazada.
- Compresión: ejercer una presión que se opone a la formación de hematomas musculares y eventuales derrames articulares.



Circular

Utilizado para fijar el extremo inicial y final de una inmovilización, para fijar un apósito y para iniciar o finalizar un vendaje. Se utiliza en lugares de anchura no muy grande como puede ser muñeca, brazo, pierna, pie y dedos de la mano.



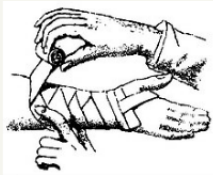
Espiral

Utilizado generalmente en las extremidades. Se suele emplear venda elástica porque se adapta mejor a la zona a vendar. Se utiliza para vendar una parte del cuerpo que sea de circunferencia uniforme.



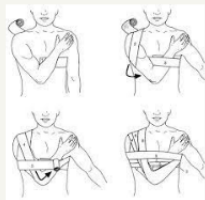
En 8

Se utiliza en las articulaciones (tobillo, rodilla, muñeca y codohombro), pues permite tener cierta movilidad. Se coloca la articulación en posición funcional y se efectúa una vuelta circular en medio de la articulación



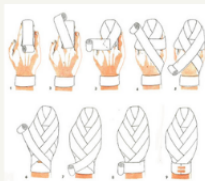
Espiga

Se realiza sosteniendo el rollo de venda con la mano dominante y se sube. Comenzaremos siempre por la parte más distal.



Velpeau

Se utiliza para las lesiones de la cintura escapular. El brazo se coloca a lo largo del tórax con el codo en flexión y la mano más alta que el codo. Se dan vueltas de venda alrededor del tórax y brazo para mantener la posición.



Vendaje de vuelta recurrente

Se usa en las puntas de los dedos, la cabeza y los nudillos. Después de fijar el vendaje con una vuelta circular se lleva el rollo hacia el extremo del dedo o muñón y se vuelve hacia atrás: Se hace doblez y se vuelve a la parte distal.