



Mi Universidad

SUPERNOTA

NOMBRE DEL ALUMNO: MARISOL LÓPEZ ORDOÑEZ

NOMBRE DEL TEMA: TIPOS DE VENDAJES

PARCIAL: 4

NOMBRE DE LA MATERIA: FUNDAMENTOS DE ENFERMERÍA I

NOMBRE DEL PROFESOR: SANDRA JASMIN RUIZ FLORES

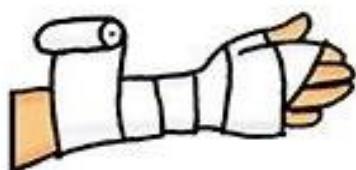
NOMBRE DE LA LICENCIATURA: ENFERMERÍA

CUATRIMESTRE: I

TIPOS DE VENDAJES.

Vendaje circular: se usa para fijar el extremo inicial y final de una inmovilización. fijar un apósito, iniciar y/o finalizar un vendaje, sujetar apósitos en la frente, miembros superiores e inferiores, controlar hemorragias superponga la venda de forma que tape completamente la anterior.

Función: la principal función de este vendaje es proteger o sujetar una parte en concreto del cuerpo. Para aplicarlo simplemente se debe dar vueltas circularmente sobre la zona que quieres proteger y sobre el mismo vendaje cuando este finalice una vuelta completa.




ESPIRAL

Vendaje espiral. Se utiliza para vendar generalmente en extremidades. En articulaciones, especialmente manos y pies, es muy útil en rodilla y codo. Se inicia sujetando la venda bajo articulación con varias vueltas espirales, luego, se realiza una vuelta ascendente que cubre la articulación, la aseguramos con vueltas espirales en la zona superior.

Vendaje espiga. Se suele utilizar para miembros inferiores, aunque se puede utilizar en ciertas ocasiones para los superiores. La finalidad de este vendaje es comprimir y beneficiar el retorno venoso de la zona a vendar. Para realizar el vendaje se utiliza la misma técnica que en el vendaje en espiral con la diferencia que vamos retrocediendo en cada giro superponiendo cada vuelta.

Función. se emplea para vendar partes del cuerpo cilíndricas con perímetro no uniforme. Cada vuelta de la venda cubre la mitad o dos tercios de la vuelta de la anterior, se comienza la vuelta en sentido ascendente 30° pasando la venda por la parte posterior y volviendo la venda por la parte posterior y volviendo en sentido descendente 30°.



ESPIGA

Vendaje en ocho. Se utiliza para aquellas zonas que necesitan cierta movilidad como tobillo, rodilla, hombro o muñeca. Para aplicar este vendaje el paciente deberá de colocar la articulación en posición funcional, después se efectúa una vuelta circular en medio de la articulación para posteriormente dar dos vueltas circulares en la parte superior y luego dos en la parte inferior pasando siempre por la parte posterior de la zona central.

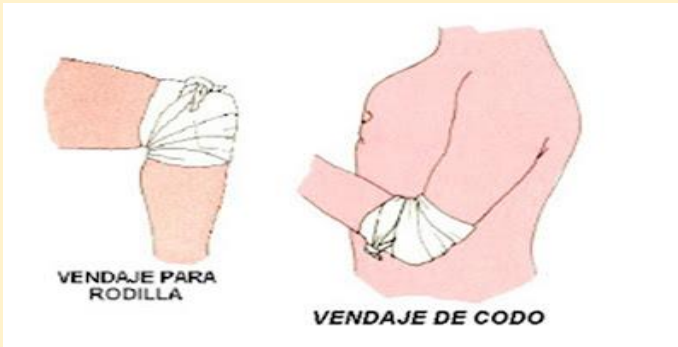


EN OCHO



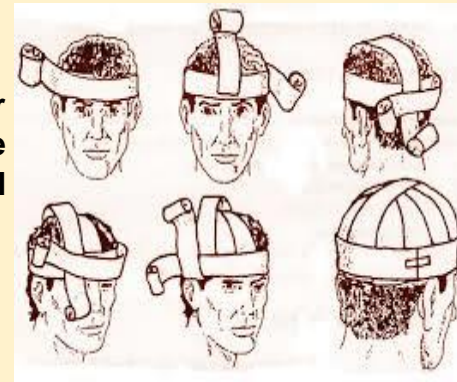
Vendaje pretape. Tipo de vendaje se aplica antes de utilizar los vendajes adhesivos, sobre todo en aquellos pacientes con pieles delicadas. Al ser un vendaje que va en contacto directo con la piel se debe elegir el tipo de venda ideal para cada persona. Este vendaje hará que el vendaje adhesivo no se mueva y no se pegue a la piel, vellos o ropa y son muy elásticas mejorando la aplicación y adaptabilidad a las diferentes zonas del cuerpo.

Vendaje tobillo o pie. El debería cubrir el pie entero y terminar varias pulgadas por encima del tobillo. La mayoría de los vendajes compresivos son autoajustables o vienen con ajustadores. En caso de no ser así, utilice cinta para asegurar el extremo. El vendaje debería estar apretado, pero no debería cortar la circulación al pie.



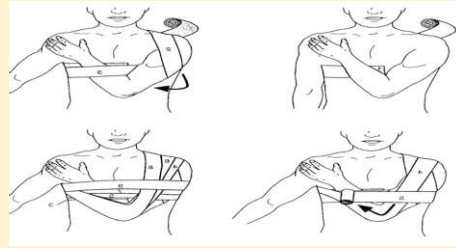
Vendaje codo o rodilla. Con la articulación semiflecionada, efectúe dos vueltas circulares en el centro de esta, para, posteriormente, proseguir con cruces en ocho, alternos sobre brazo y antebrazo, o pierna y muslo. Este tipo de vendaje no debe inmovilizar totalmente la articulación.

Vendaje capelina. Es un vendaje **Función.** Su función principal es fijar recurrente para traumatismo apósitos para las heridas en la parte craneales, heridas externas en la frontal, posterior, superior del cabeza como cortadas, raspaduras, cráneo. quemaduras.



Vendaje abdominal. Es la envoltura de cualquier región corporal hecha mediante una venda, lienzo o gasa, el vendaje abdominal en concreto es el que se aplica en la zona inferior del torso, a modo de sujeción para el abdomen.

Vendaje velpeau. Se trata de un cabestrillo que impide el apoyo de la extremidad anterior y mantiene sujeta su parte proximal. Está indicado en fracturas de escapula, de cavidad glenoidea, subluxaciones y luxaciones de hombro y fracturas de humero.



Vendaje muñón. Se aplica a las personas que han atravesado por un proceso quirúrgico de amputación, ya sea en miembros inferiores (piernas) o superiores (brazos). Su enseñanza la realiza el fisioterapeuta con la finalidad de moldear el muñón en forma cónica ideal, dar contención, y reducir la hinchazón.

Vendaje manos o dedos. Es un paso muy importante después de un traumatismo o de la cirugía de la mano. Debe proporcionar cubierta y protección, permitiendo el mayor movimiento posible para una rehabilitación postoperatoria precoz.

