



Mi Universidad

Súper nota

Nombre del Alumno: María Magali Gómez García

Nombre del tema: Tipos de vendajes.

Parcial: 4

Nombre de la Materia: Fundamentos de enfermería.

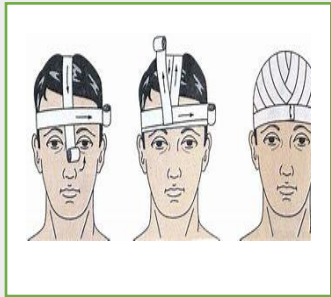
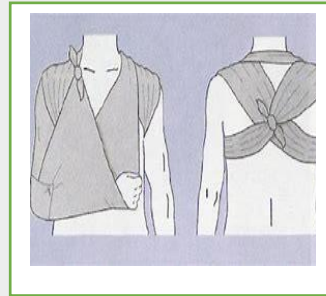
Nombre del profesor: Sandra Jazmín Ruíz Flores

Nombre de la Licenciatura: Lic. En Enfermería

Cuatrimestre: I

CABESTRILLO

Se utiliza para sostener la mano, brazo o antebrazo, en caso de heridas, quemaduras, fracturas, esguinces y luxaciones. Es un dispositivo utilizado para apoyar y mantener quieta (inmovilizar) una parte del cuerpo lesionadas, se emplea cuando usted tiene un hueso roto (fractura).



VENDAJE CIRCULAR

Se usa para fijar el extremo inicial y final de una inmovilización. Fijar un apósito, iniciar y/ o finalizar un vendaje sujetar apósitos en la frente, miembros superiores e inferiores, controlar hemorragias. Superponga la venda de forma que tape completamente la anterior.

VENDAJE ESPIRAL

Se utiliza para sujetar gasas, apósitos, o férulas en brazo, mano, muslo y piernas. Generalmente se utiliza en extremidades, en este caso, la venda cubre los 2/3 de la vuelta anterior, y se sitúa algo al eje de la extremidad. Se emplea una venda elástica porque puede adaptarse a la zona que se va a vendar.



VENDAJE EN OCHO O TORTUGA

Se utiliza en las articulaciones (tobillo, rodilla, hombro, codo, muñeca), ya que permite a estas tener una cierta movilidad. Coloque la articulación ligeramente flexionada y efectúe una vuelta circular en medio de la articulación. Vuelta recurrente: se usa en las puntas de los dedos, manos o muñones de amputación.

VENDAJE PARA CODO O RODILLA

Pueden aliviar el dolor, reducir la hinchazón, así como aliviar y estabilizar las articulaciones y músculos. Las almohadillas de masajes integradas y el tejido compresivo estimulan la curación. El vendaje se puede adaptar individualmente al brazo mediante una cinta. Utiliza para sujetar apósitos, fijar entablillados, y fijar articulaciones.



VENDAJE PARA TOBILLO O PIE

Se usa para prevenir la hinchazón. No sostiene el tobillo ni impida que se mueva, de modo que no la protege, sino que le recuerda que debe cuidarse el tobillo. Son los refuerzos o contenciones realizados con un material indicado para ello.

VENDAJES PARA MANOS Y DEDOS

El vendaje de los dedos es un paso importante después de un traumatismo o de la cirugía de la mano. Debe proporcionar cubierta y protección, permitiendo el mayor movimiento posible para una rehabilitación postoperatoria precoz. Cuando se tenga que vendar unas manos, se debe vendar desde el interior de la muñeca dando varios giros, pasando por dorso de la mano y llegando desde el final del dedo meñique dejando libre el pulgar.



S
sidad

VENDAJES PARA EL OJO



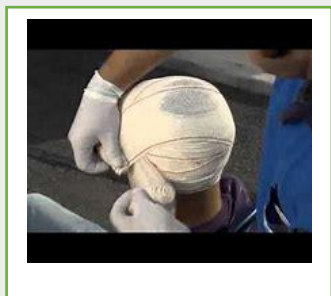
Venda ocular apropiada para proteger el apósito de la suciedad. Apta también para cubrir un ojo durante las pruebas de campo visual. Si te haces una herida en los ojos, deberás aplicarte una venda ocular adhesiva. Esta venda aísla y protege la herida y permite que transpira sin irritar la piel.

VENDAJES PARA LA CABEZA O CAPELINA

Con función protectora, de sujeción y/ o compresiva. Indicado en contusiones y heridas con sangrado o suturadas de la cabeza. Y se utiliza para sujetar apósitos en la frente. Recuerde mantener la tracción cervical en pacientes traumatizados.




VENDA CIRCULAR



Se usa para fijar el extremo inicial y final de una inmovilización. Fijar un apósito, iniciar y /o finalizar un vendaje, sujetar apósitos en la frente, miembros superiores e inferiores, controlar hemorragias. Superponga la venda de forma que tape completamente la anterior. Este tipo de vendaje es proteger o sujetar una parte en concreto del cuerpo.

VENDA ESPIRAL

Se emplea una venda elástica porque se puede adaptar a la zona que se va a vendar, se utiliza para sujetar gasas, apósitos o férulas en braza, mano, muslo y piernas. Se utiliza generalmente en extremidades. Se emplea para vendar partes del cuerpo con el mismo perímetro. Se realiza ascendente con un ángulo de 30°. Su función: de protección o compresiva.



VENDAJE ESPIGA



Se usa para miembros inferiores y en ocasiones en los superiores. Se realiza igual que el vendaje en espiral, salvo que vamos retrocediendo con la venda, de manera, que las vueltas que se van superponiendo se crucen. Tiene función compresiva y favorece el retorno venoso. Se emplea para vendar partes del cuerpo cilíndricas con perímetro no uniforme.

VENDAJE RECURRENTE

Se usa en las puntas de los dedos, manos o muños de amputación. Después de fijar el vendaje con una vuelta circular, lleve el rollo hacia extremo del dedo o muñón y regrese hacia atrás. Su función es la de proteger, sujetar y comprimir.



VENDAJE PRETAPE

Es una fina venda de espuma que va colocando sobre la piel para protegerla al aplicar vendajes adhesivos o escayolas sintéticas. Las zonas de fricción mayor pueden requerir un mayor grosor de la capa de pre vendaje. Se coloca antes del vendaje sirve para proteger la piel en caso de que los pacientes tengan pelos y para amortiguar en zonas que pueden ser dolorosas en la compresión del vendaje. En ocasiones también sirven para el paciente con alergias al pegamiento del vendaje.



VENDAJE FUNCIONAL

Permite limitar de forma selectiva el movimiento en la zona donde aparece el dolor. Es decir, mejorara la lesión o dolencia de la zona a tratar sin paralizar su funcionamiento. Son muy utilizados para los tratamientos deportivos ya que combinan vendas elásticas e inelásticas para ayudar a proteger y descargar selectivamente la parte lesionada.



VENDAS DE COMPRESION

Es un tipo de vendaje beneficiosa para mejorar el flujo sanguínea de los pacientes. Normalmente aplicado en las extremidades, y se realiza desde la parte distal hasta la proximal con la finalidad de favorecer el retorno venoso. También se usa para prevenir la hinchazón. No sostiene el tobillo ni impide que se mueva, de modo que no la protege, sino que le recuerda que debe cuidarse el tobillo.



Bibliografía: vendajes: www.madrir.es. https://www.es/ficheros/SAMUR/data/606_03.htm.

Vendajes medicinales y deportivos- MEDAC. <https://medac.es/blogs/sanidad/tipos> de vendajes.