



UNIVERSIDAD DEL SURESTE

Campus Comitán

Licenciatura de Medicina Humana

Tema: Estadios De Tanner Y Desarrollo Sexual Del Varón Y De La Mujer.

PASION POR EDUCAR

Alumno: Rosario Lara Vega


Semestre: 3° Grupo: C

Materia: Crecimiento Y Desarrollo

Docente: Daniel López Castro

Mi Universidad


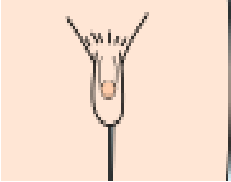
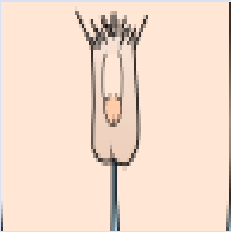
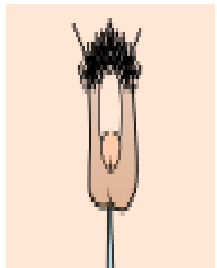

 UDS Mi Universidad

 @UDS_universidad

www.uds.mx

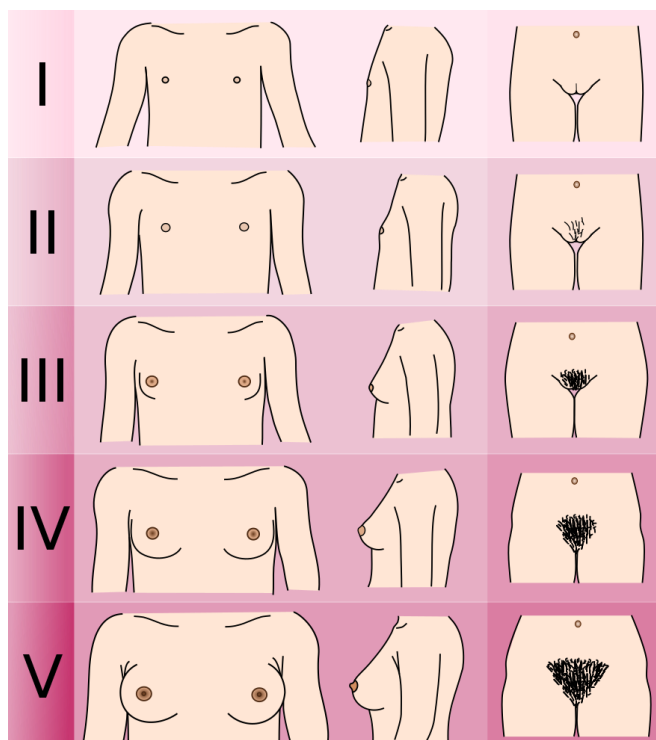
Tel. 01 800 837 86 68

ESTADIOS DE TANNER & DESARROLLO SEXUAL DEL VARÓN

ESTADIO	GENITALES	EDAD PROM.	VELLO PUBIANO	EDAD PROM.
I 	Aspecto infantil		Aspecto infantil	
II 	Volumen testicular.	11.64	Escaso, largo, poco pigmentado ligeramente rizado en la base del pene o del escroto.	13.4
III 	<ul style="list-style-type: none"> ➤ Aumento del pene en longitud con pequeño aumento en la de circunferencia del mismo. ➤ Aumento progresivo del tamaño del escroto. 	12.85	Rizado, grueso mas pigmentado (oscuro), de mayor cantidad.	13.9
IV 	<ul style="list-style-type: none"> ➤ Aumento de la longitud y circunferencia del pene. ➤ Desarrollo del glande. ➤ Aumento del escroto. ➤ Piel oscura del escroto 	13.77	Abundante características del adulto pero limitado al pubis.	14.4
V 	Tamaño y características adulto.	14.72	Se extiende hacia ingle y cicatriz umbilical. Adquiere características del adulto.	15.2

ESTADIOS DE TANNER & DESARROLLO SEXUAL DEL MUJER

ESTADIO	GENITALES	EDAD PROM.	VELLO PUBIANO	EDAD PROM.
I	Aspecto Infantil		Aspecto Infantil	
II	Areola aumentada de diámetro y pigmentada, la mama y el pezón son elevados formando un montículo.	11.5	Vello escaso, distribuido, en los labios mayores, fino, liso, poco pigmentado.	11.7
III	Desarrollo del pezón y mayor crecimiento. El aspecto asemeja a la mama adulta.	12.5	Vello aumenta en cantidad, comienza a espaciarse hacia el pubis o monte de venus.	12.4
IV	La areola continua creciendo y forma un montículo secundario que sobresale de la pirámide mamaria.	14.4	Características similares a las anteriores. Extensión limitada al pubis o monte de venus	
V	No hay separación de la areola del resto de la pirámide mamaria, en un mismo plano.	14.4	Distribución característica del adulto, terminando en forma triangular.	14.4



BIBLIOGRAFIA:

✓ NOM-008-SSA2-1993