

Wilder Bossuet Ramírez Vázquez

Gerardo Cancino Gordillo

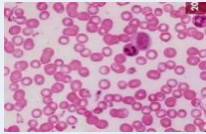
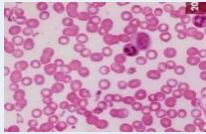
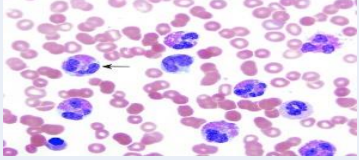
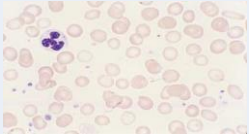
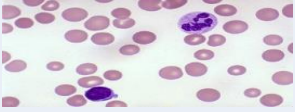
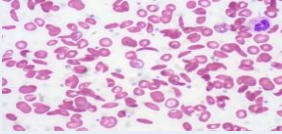
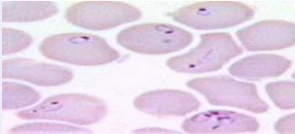
Anemias y sus alteraciones en el Hemograma

Fisiopatología 2

Grado: 3

Grupo: "C"

Comitán de Domínguez , Chiapas a 15 de septiembre de 2022

ANEMIAS								
Parametros	Valores Normales	Por perdida de Sangre		Ferropenica	Megaloblastica		Drepanocitosis	Paludismo
		Leve	Grave	Leve	Deficiencia de A. Folico	Deficiencia de B12		
Hematocrito	Hombres: 40.7-50.3%	33 +/- 0.76	24 +/- 0.28	Disminuido	21-25% (Disminuido)		Hombre: 40.7%- 50.3% Mujeres: 36.7%- 44.3% Disminuido 18%-38%	Normal Hombres:40.7%-50.3% Normal Mujeres:36.7%-44.3% Disminuido: 38.86%
	Mujeres: 36.1-44.3%							
Hemoglobina	Hombres: 14-18 g/dL	9.97 +/- 2.27	7.32 +/- 1.05	10 g/dL (Disminuido)	Hombres: <13 g/dL	Normal Hombres: 14-18g/dL Normal Mujeres:12-16 g/dL Disminuido: 8.6 +/-1.1 g/dL	Normal Hombres: 88 fl (80-100) Normal Mujeres:90 fl (80-100) Disminuido: 93.4 +/-5.1 fl	Normal Hombres:14-18 g/dL Normal Mujeres:12-16 g/dL Disminuido: <12.41 g/dL
	Mujeres: 12-16 g/dL				Mujeres: <12g/dL			
VCM	Hombres: 88 fl (80-100)	Normal 88fl		<80 fL (Disminuido)	>100 fL (Aumentado)	Normal Hombres: 88 fl (80-100) Normal Mujeres:90 fl (80-100) Disminuido: 93.4 +/-5.1 fl	Normal Hombres:88 fl (80-100) Normal Mujer: 90 fl (80-100) Disminuido: <88.08 fl	
	Mujeres: 90 fl (80-100)							
HCM	27-32 pgr	Normal 27-32 pgr		25.74 pgr (Disminuido)	27-31 pgr	Normal: 27-32 pgr Disminuido: 20.3 pgr	Normal: 27-32 pgr Disminuido:28.53 pgr	
CHCM	30-38 g/dL	<25 g/dL		25-29 g/dL (Disminuido)	32-36g/dL	Normal: 30-38 g/dL Disminuido: 31.7+/-1.2 g/dL	Normal 30-38 g/dL Disminuido:32.03 g/dL	
Reticulocitos	0.5 a 2.5 %	Presentes		Ausentes	Ausentes	Presentes	Presentes	
Frotis	Se espera encontrar eritrocitos en cantidad y tamaño normales	Se espera encontrar una disminución en la cantidad de los eritrocitos,		A menudo se observa poiquilocitosis y anisocitosis.			Se espera encontrar una deformidad en forma de hoz de los eritrocitos	Se espera encontrar eritrocitos infectados con los Trofozoitos
								
Tipo	Normocitica Normocromica	Normocita Normocromica		Hipocrómicos Microcitica	Macrocitica Normocromica	Normocitica Normocromica	Normocitica Normocromica	

Bibliografía

Robbins patología humana Decima edición

file:///C:/Users/wil28/Desktop/Libros/Robbins%20Patologia%20Human
a%2010a%20Edicion.pdf