



**Universidad del Sureste**

**Campus Comitán**

**medicina humana**



**Tema: caso clínico enfermedad de enfermedad de Raynaud**

**Nombre: García Aguilar Paola Montserrat**

**Luis Jaime Madrid Sánchez**

**Grupo: “B” Grado: Tercer semestre**

**Materia: Fisiopatología II**

**Docente: Cancino Gordillo Gerardo**



# Caso Clínico

Enfermedad de Raynaud

# Identificación del paciente

Nombre: Alejandra López López

Edad: 33 años

Talla: 1.63 mts

Peso: 61 kg

Sexo: Femenino

Originario: Comitán de Domínguez, Chiapas

Nacionalidad: Mexicana


Fecha de ingreso: 20 de Noviembre del 2022

Motivo de ingreso: Cianosis Periférica



# Presentación del caso

Paciente femenino de 33 años de edad que acude al servicio de urgencias por presentar un cuadro de una semana de evolución de dolor y cambios de coloración en puntas de los dedos y falanges distales. Refiere que se ponen blancos y luego se enrojecen pero que permanecen fríos la mayoría del tiempo. De igual manera experimenta una sensación de hormigueo y en algunos casos entumecimiento y ocurre con mayor frecuencia los días fríos o cuando siente muy estresada y siente mejoría conforme pasa la mañana.



# Exploración física

20/11/22 07:45 am:



FC: 88pm      FR: 20 /minuto      SatO2: 95%

TA: 110/70mm Hg      TC: 36.5°C

Paciente consciente orientada Bien hidratada,  
ocultación cardíaca: tonos ritmicos con frecuencia normal  
ocultación pulmonar: Normoventila en todos los campos  
abdomen blando y depresible no doloroso a la palpación, sin presencia de edemas en extremidades, manos con llenado capilar distal normal, dedos y articulaciones con dolor a la palpación y Coloración rojiza



# Antecedentes de importancia



- La paciente refiere que es más común que las manifestaciones ocurran en época de invierno, cuando sus manos tienen contacto con agua fría o encuentra en lugares con temperaturas muy bajas.
- Niega algún otro antecedente patológico de importancia

# Dx presuntivo

- Artralgia
- enfermedad de raynaud
- fenómeno de raynaud

Debido a la similitud en los síntomas que presentan ciertas patologías, Como lo son El dolor en las extremidades inferiores los cambios de coloración de la piel (palidez y cianosis).



## Dx + confirmatorio

Con base en los datos recabados y los antecedentes obtenidos durante la anamnesis se concluye con el Dx de enfermedad de Raynaud debido a que no se asocia con otra patología Se descarta posible fenómeno de Raynaud





El paciente presenta los síntomas debido a que con un estímulo en este caso sería el frío o el estrés se hiperactiva el sistema nervioso simpático que manda señales a los alfa 1 adrenérgicos y como consecuencia nos da una vasoconstricción sostenida lo que nos da como resultado una palidez prolongada la cual es característica de la enfermedad de Raynaud Qué Cómo sabemos es una alteración funcional causada por un vasoespasmo intenso en las arterias y arteriolas de los dedos de las manos y de los pies



# Tratamiento

- Medidas generales:
- Tratar base primaria:
- Protección contra el frío y controlar el estrés emocional.


Farmacológico:

1er línea:

calcioantagonistas

2da línea:

Prostaglandinas





*Fin.*