

tema: Desarrollo de los niños y niñas según escala de tanner.

nombre del alumno: Paola Isabel Díaz Sánchez



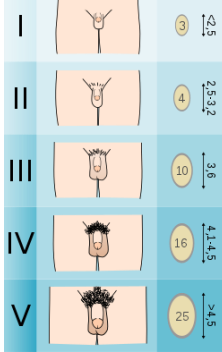
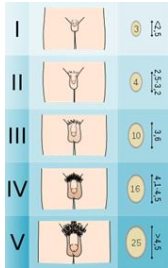



Grado: 3

Grupo: A

Materia: Crecimiento y desarrollo

Nombre del docente: Daniel López Castro

Desarrollo sexual del varón según la escala de tanner

Estadio	Genitales	Edad.Prom	Vello pubiano	Edad.Prom.
I	<p>Aspecto infantil.</p> 		<p>Aspecto infantil.</p> 	
II	<p>Volumen testicular en 3cc.</p> 	11.64	<p>Escaso, largo, poco pigmentado ligeramente rizado en base del pene o del escroto.</p> 	13.4
III	<p>Enrojecimiento de la piel del escroto. Aumento del pene en longitud con pequeño aumento en circunferencia del mismo.</p> 	12.85	<p>Rizado ,grosso más pigmentado (oscuro), de mayor cantidad.</p> 	13.9
IV	<p>Aumento de longitud y circunferencia del pene.</p> 	13.77	<p>Abundantes características del adulto, pero desarrollo del glande. Escroto ha aumentado más de tamaño. Piel del escroto más oscura. Limitado al pubis.</p>	14.4
V	<p>Tamaño y características</p>	14.72	<p>Se extiende hacia la ingle y cicatriz umbilical. Adquiere</p>	15.2


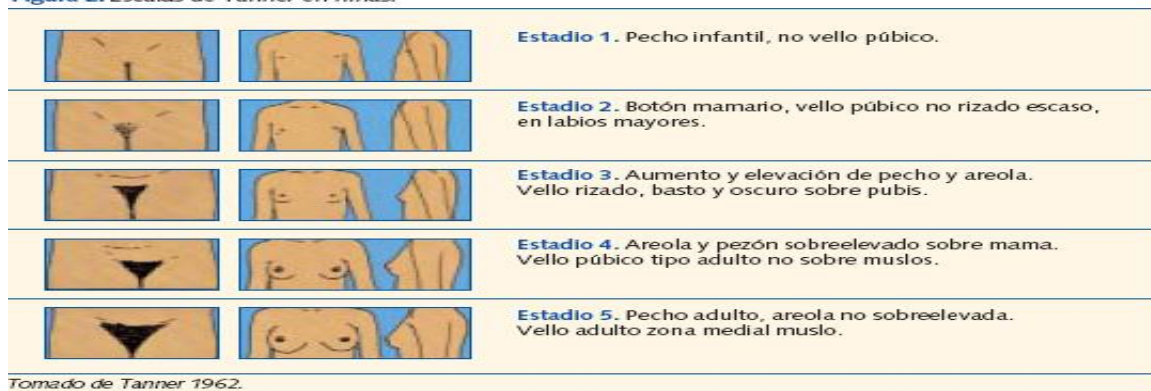
	<p>adulto.</p> 		<p>características del adulto.</p>	
--	---	--	---	--



Tabla de desarrollo sexual de la mujer, según la escala de Tanner

Estadio	Genitales	Edad.Prom.	Vello púbico	Edad.prom
I	Aspecto Infantil		Aspecto infantil	
II	Estadio del botón mamario	11.5	Vello escaso, distribuido en los labios mayores, fino, liso, poco pigmentado.	11.7
III	Desarrollo de pezón y mayor crecimiento, El aspecto asemeja a la mama adulta.	12.5	Vello aumenta en cantidad, comienza a espaciarse hacia el.	12.4
IV	La areola continúa creciendo y forma un montículo secundario que sobresale de la pirámide mamaria. Aparecen crepúsculos de Morgani.	14,4	Pubis o monte de venus, características similares a las anteriores. Extensión limitado al pubis o monte de venus.	
V	Configuración adulta. No hay separación de la areola del resto de la pirámide mamaria, estando en un mismo plano.	14.4	Distribución características del adulto, terminando en forma triangular.	14.4

Figura 2. Escalas de Tanner en niñas.



Tomado de Tanner 1962.

(Galbran, 1993)

Bibliografía

Galbran, R. (noviembre de 28 de 1993). *norma oficial mexicana NOM-008-SSA.1993 control de la nutrición, crecimiento y desarrollo del niño y del adolescente. criterios y procedimientos para la prestación del servicio*,. Obtenido de norma oficial mexicana NOM-008-SSA.1993 control de la nutrición, crecimiento y desarrollo del niño y del adolescente. criterios y procedimientos para la prestación del servicio,.