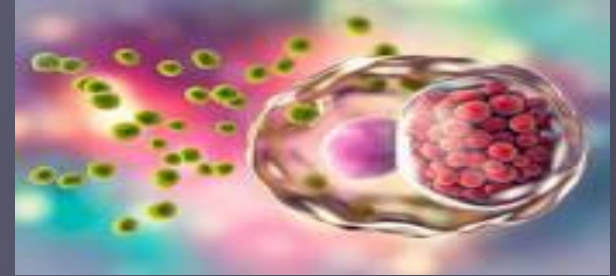


INFECCIONES DE TRANSMISION SEXUAL.

¿ Que es?

También conocidas como enfermedades de transmisión sexual abarcan una amplia variedad de enfermedades infecciosas que transmiten por contacto sexual.



Infeccion de los genitales externos.

La ITS puede infectar los tejidos musculo cutáneo de los genitales externos causando vaginitis en las mujeres



Algunas ITS pueden transmitirse de una madre infectada al feto o recién nacido y causarles defectos congénitos.



Verrugas genitales.



Virus del papil humano (VPH)

- Son verrugas causado por el VPH del cual son ITS mas frecuente y hay mas de 40 tipos se calcula que 20 millones de estadounidenses lo portan.



- SU CLINICA
- Las verrugas genitales presentan típicamente lesiones blandas elevadas y carnosas en genitales externos.



- TRATAMIENTO
- Actualmente hay tres vacunas disponibles para proteger cepas del VPH (GRADACIL Y CERVARIX).

Chancride



Es una enfermedad de los genitales externos y los ganglios linfáticos esta enfermedad se produce generalmente por el coito a través de la piel y mucosa.



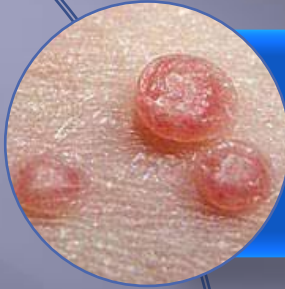
Comienzan como maculas, progresan como maculas y se rompen presentan bordes dentados y base necrótica, su diagnóstico es clínico.



Puede confirmarse mediante cultivo



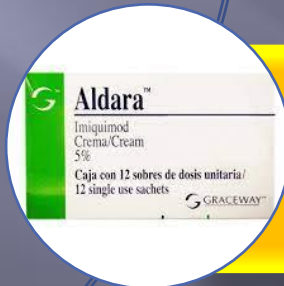
Moluso contagioso



Es causado por un poxvirus que se presentan como pápulas es ligeramente contagiosa se transmiten por fómites y contacto cutáneo.

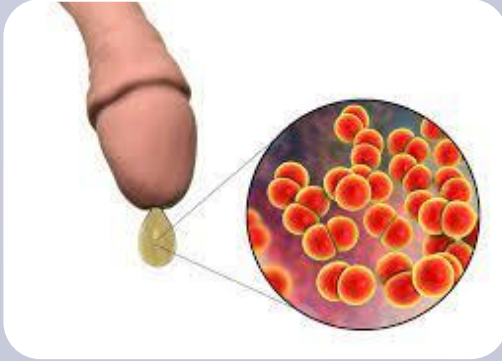


Las lesiones son cupuliformes y tienen aspectos multiperforados es posible la necrosis y la infección secundaria



Su tratamiento puede ser una crema de emiquimod al 1% en las lesiones

Gonorrea



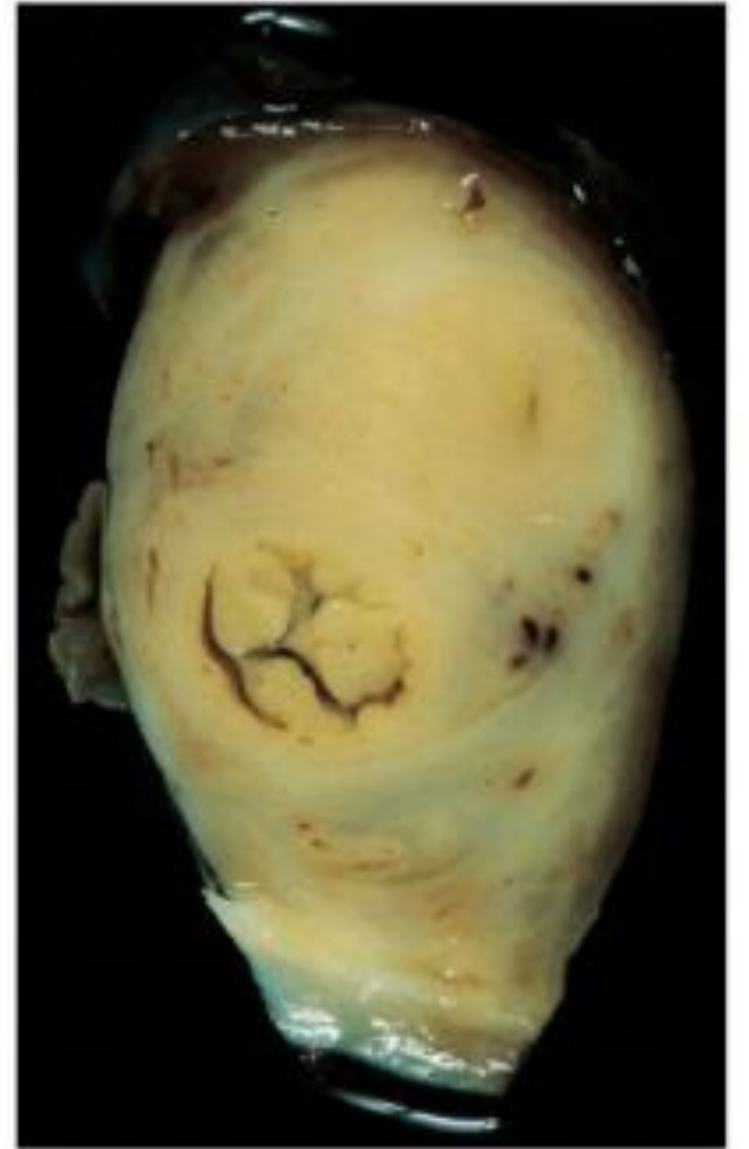
Es una enfermedad de transmisión sexual que puede infectar tanto como hombres y mujeres

Los síntomas pueden ser micción dolorosa y excreciones anormales del pene o la vagina

Su tratamiento puede ser: ceftriaxona, con azitromicina oral.



Figura 46-8 • Secreción purulenta del pene por gonorrea. Tomado de: Jensen S. (2015). *Nursing health assessment: A best practice approach* (2nd ed., p. 728). Philadelphia, PA: Lippincott Williams & Wilkins.



INFECCIONES VAGINALES (TRICOMONOSIS Y VAGINOSIS)



SON INFECCIONES VAGINALES QUE PUEDEN RELACIONARSE CON LA ACTIVIDAD SEXUAL.



La tricomoniasis es la única forma de vaginitis que se conoce de transmisión sexual.



Cuadro I. Prevalencia de síntomas y signos en mujeres con tricomoniasis vaginal.

Sintomas:	Prevalencia (%)
Sintomas:	
Ninguno	9 - 56
Flujo vaginal espumoso	50 - 75
Mal olor	10 - 67
Prurito vaginal	23 - 82
Dipareumia	10 - 50
Disuria	30 - 50
Molestia en el abdomen bajo	5 - 12
Signos	
Ninguno	15
Eritema vulvar	10 - 37
Flujo excesivo	50 - 75
Inflamación de paredes vaginales	20 - 75
Cervix fresiforme	45
Laboratorio	
pH > 4.5	66 - 91
Exceso de neutrófilos polimorfonucleares	75
<i>Trichomonas</i> móviles (microscopia)	40 - 80
Tinción Giemsa	50
Frotis y tinción Papanicolaou	56 - 70

- ESTE PARASITO EXTRACELULAR SE ALIMENTA EN LA MUCOSA VAGINAL E INGIERA BACTERIAS Y LEUCOCITOS LA INFECCIÓN CAUSA UNA SECRECIÓN ABUNDANTE, ESPUMOSA MAL OLIENTE, VERDE O AMARILLA POR LO GENERAL HAY ERITEMA Y EDEMA DE LA MUCOSA AFECTADA.
- PUEDE CAUSAR VARIAS COMPLICACIONES ES UN FACTOR DE RIESGO PARA LA TRANSMISIÓN Y EFECTIVIDAD DEL VIH EN HOMBRE Y MUJERES EN MUJERES AUMENTA EL RIESGO DE INFECUNDIDAD TUBÁRICA Y ENFERMEDAD PÉLVICA INFLAMATORIA

Cuadro II. Factores de riesgo reconocidos en tricomoniasis vaginal.

- Prostitución femenina
- Abuso sexual en niñas premenárquicas
- Parejas sexuales múltiples
- Mujeres con gonorrea confirmada
- No usar ningún método de barrera
- Mujeres con otras enfermedades de transmisión sexual
- No usar anticonceptivos orales
- Sexo vaginal, no protegido
- Pareja sexual con uretritis no gonorreica sin tratar

Fuente: Rein MF. *Tricomoniasis epidemiology*. Tech Doc 2, 2006.



Vaginosis bacteriana



Es una infección vaginal se asocia con tener múltiples parejas.

Clínica: secreciones color blanco grisácea que tienen olor fétidos a pescado, ardor, pruritos.



Tratamiento: metronidazol por vía oral o gel en la vagina o crema vaginal clindamicina

Clamidia



Es un microorganismo patógeno bacteriano intracelular, causan neumonía leve y grave y es causado por ITS

Clínica: se asemeja a la gonorrea puede ser asintomática o clínicamente inespecífica, sus síntomas es la secreción vaginal mucopurulenta

Se recomienda la azitromicina o doxiciclina para su tratamiento

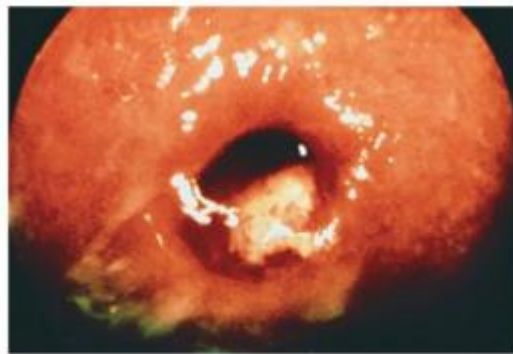


Figura 46-6 • Clamidia. En las mujeres pueden no presentarse síntomas o manifestaciones. En ocasiones, hay secreciones transparentes o blancas. Tomado de: Jensen S. (2015). *Nursing health assessment: A best practice approach* (2nd ed., p. 770). Philadelphia, PA: Lippincott Williams & Wilkins.

¡Gracias!