

**ALTERACIONES MAS
FRECuentes DEL
CRECIMIENTO Y DESARROLLO**



LOS PROBLEMAS DE CRECIMIENTO PUEDEN CLASIFICARSE SIGUIENDO DOS CRITERIOS:

SEGÚN EL MOMENTO DE APARICIÓN:

Como referencia el nacimiento

- SEGÚN EL SENTIDO DE LA DESVIACIÓN DE LA ALTERACIÓN

Se dividen en: déficit de crecimiento y exceso de crecimiento.



LOS PROBLEMAS DE CRECIMIENTO PUEDEN MANIFESTARSE DE DOS MANERAS:

Déficit o exceso de tamaño:

Una medición cuyo resultado exceda los límites normales de peso o estatura.

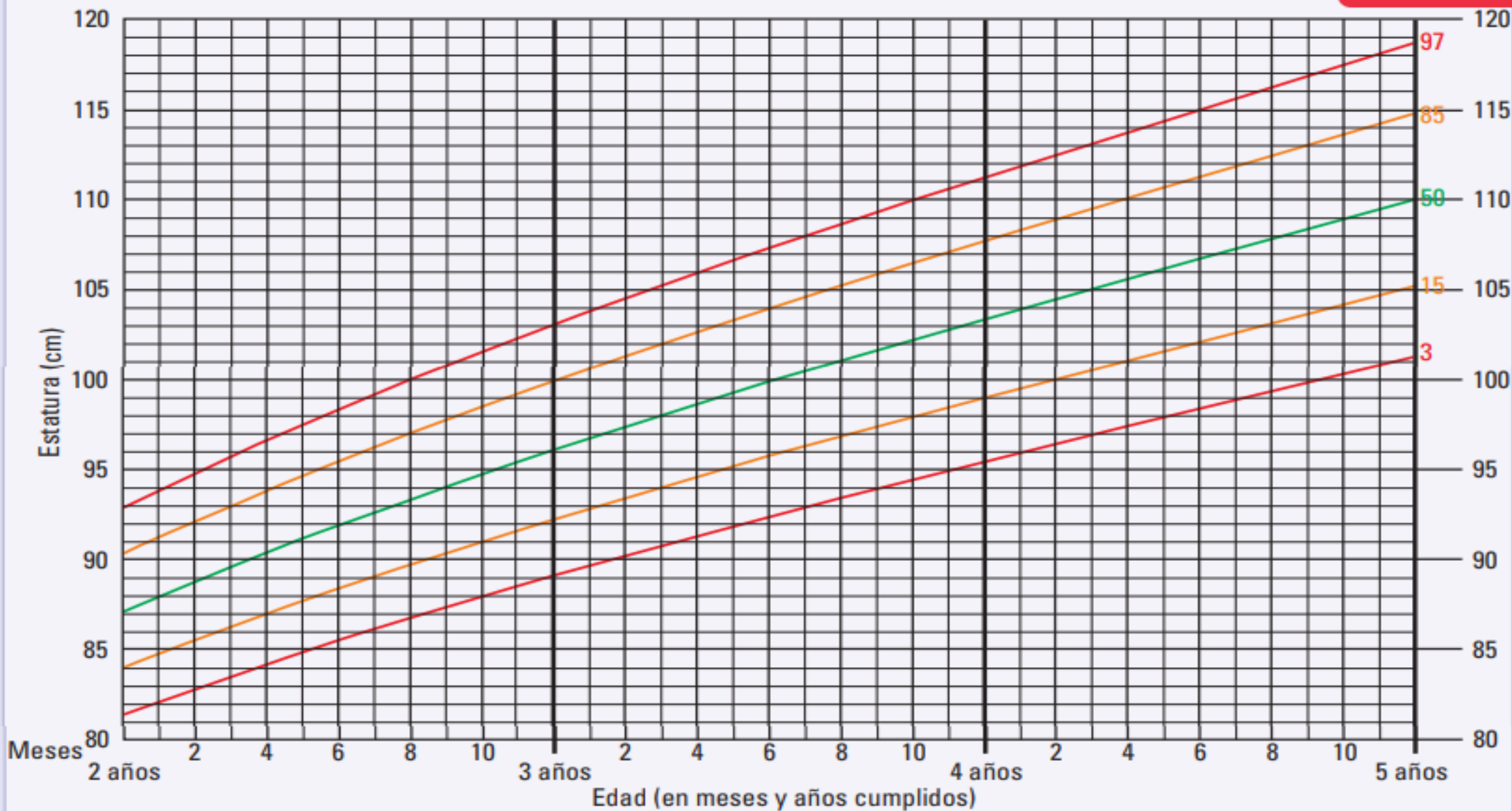
Crecimiento anormalmente lento o rápido:

Esto se observa a través del análisis del sentido de la curva de crecimiento.



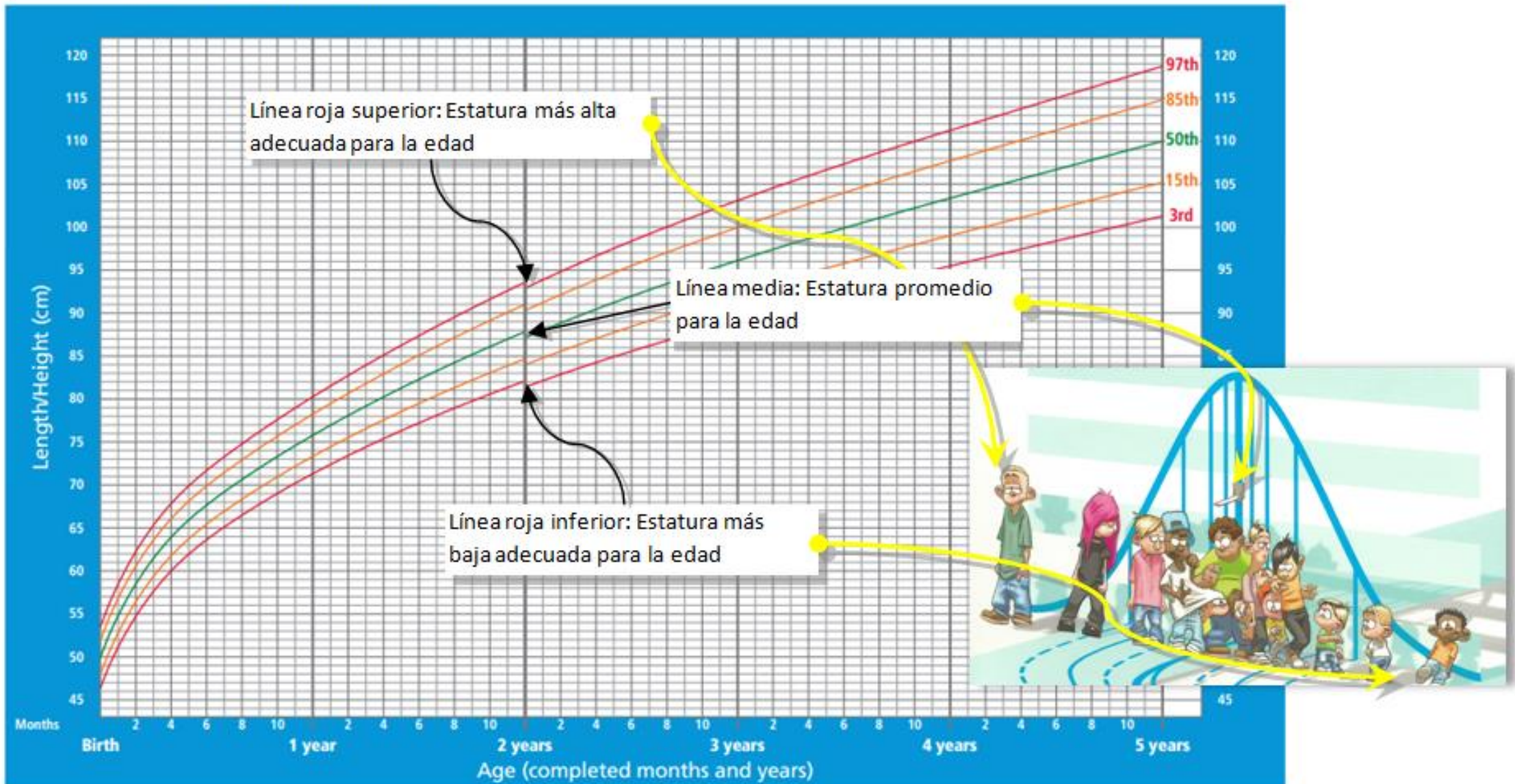
Estatura para la edad niños. Percentiles (2 a 5 años)

Merge



Length/height-for-age BOYS

Birth to 5 years (percentiles)



HAY DOS TIPOS DE NIÑOS CON DÉFICIT DE TAMAÑO:

Con crecimiento normal:

Niños que están creciendo bien

Con crecimiento lento:

Cuyo crecimiento es anormalmente lento, debe pensarse que el niño sufre una patología.



NIVELES DE REFERENCIA:



TIPOS MAS FRECUENTES DE ALTERACIONES DEL CRECIMIENTO:

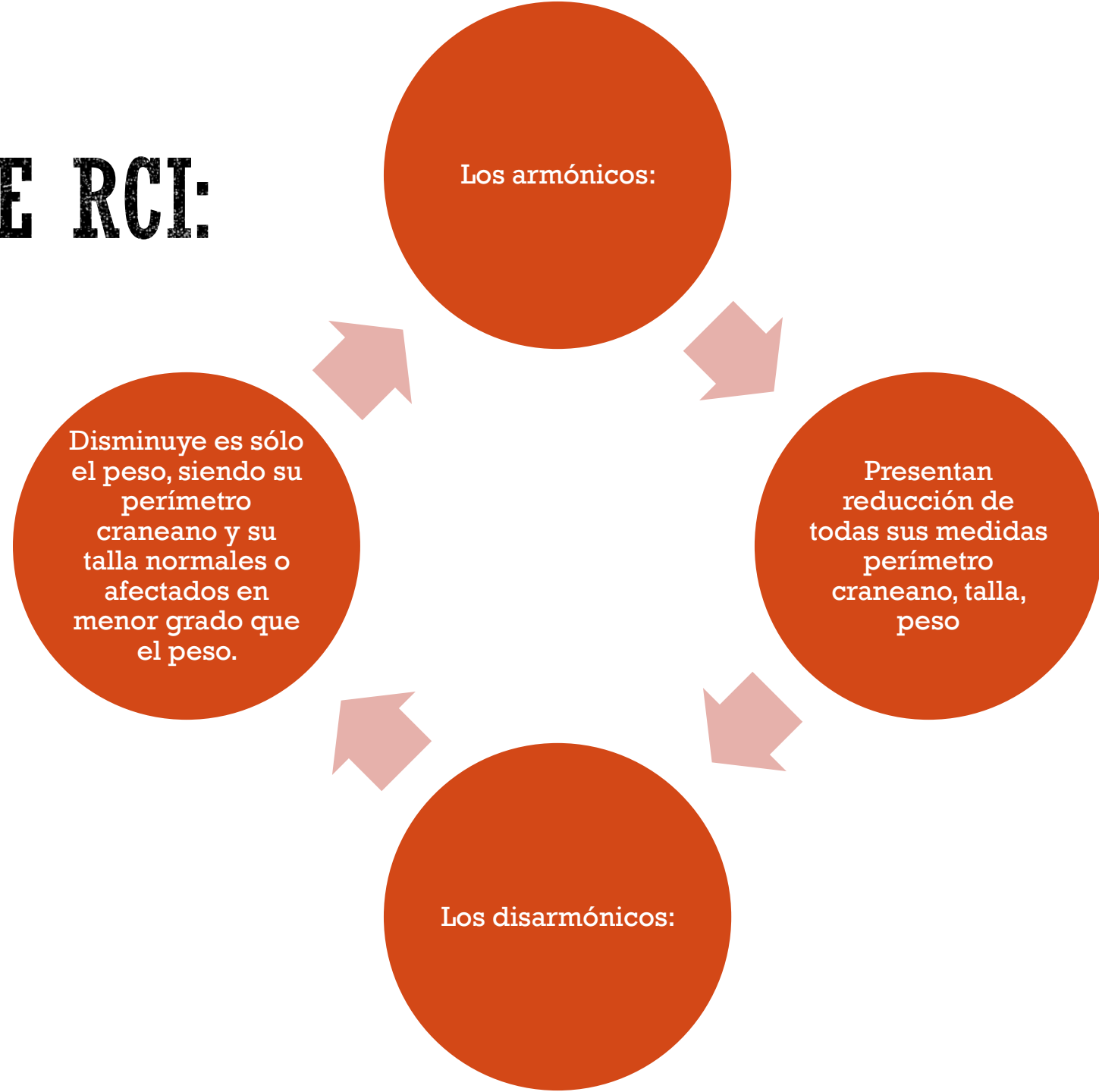
Déficit de crecimiento prenatal:

Se toma en consideración a todos los niños que nacen con menos de 2.500 gramos, dos tercios de ellos tienen bajo peso por RCI (retardo del crecimiento intrauterino)

El crecimiento del otro tercio es normal y su bajo peso se debe a nacimiento prematuro



DOS TIPOS DE RCI:



EXCESO DE CRECIMIENTO PRENATAL: 2 GRUPOS.

Hijos de madres diabéticas

Síndromes malformativos congénitos poco frecuentes.




HIJOS DE MADRES DIABÉTICAS.

El cuadro clínico del recién nacido es característico: Se trata de un niño de peso y estatura elevados, con abundante grasa subcutánea


El peso de nacimiento está por encima del límite



SÍNDROMES MALFORMATIVOS CONGÉNITOS POCO FRECUENTES.



Están generalmente asociadas a malformaciones congénitas poco frecuentes y detectables clínicamente.



Todos estos cuadros requieren siempre la intervención de un servicio especializado.

