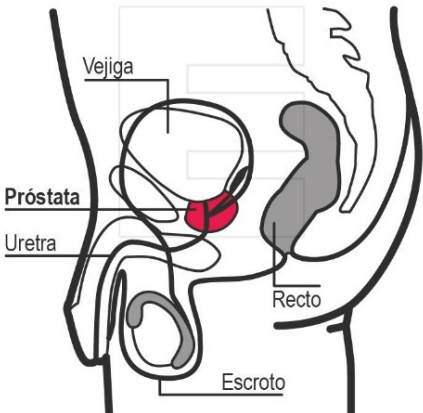



CANCER DE PROSTATA

10 IDEAS CLAVE SOBRE EL CÁNCER DE PRÓSTATA

- 01 El cáncer de próstata es el cáncer más común en los varones.
- 02 Puede comportarse de forma muy agresiva, o de forma muy benigna.
- 03 No da síntomas hasta estados avanzados, cuando se ha extendido localmente.
- 04 El diagnóstico precoz, antes de que el tumor de próstata, es sensible mediante análisis sanguíneos (PSA).
- 05 Como regla general, no se deberían realizar pruebas de diagnóstico precoz (PSA) de forma sistemática en hombres de menos de 50 años ni mayores de 75.
- 06 El sobrediagnóstico y sobretratamiento es uno de los riesgos de la prevención.
- 07 La biopsia prostática se suele indicar cuando hay alteraciones en el PSA, pero es una prueba con potenciales complicaciones.
- 08 Existen alternativas a la biopsia prostática como el mapeo prostático con fusión de imágenes, que aumenta la precisión y la sensibilidad.



1 DE CADA 6 MEXICANOS



ESTÁ EN RIESGO DE DESARROLLAR CÁNCER DE PRÓSTATA

¿Qué es?

Es un crecimiento de manera anormal de las células en la próstata.

¿Tiene cura?

Con un tratamiento adecuado pueden tener una vida sin mayor complicación.

Factores de riesgo

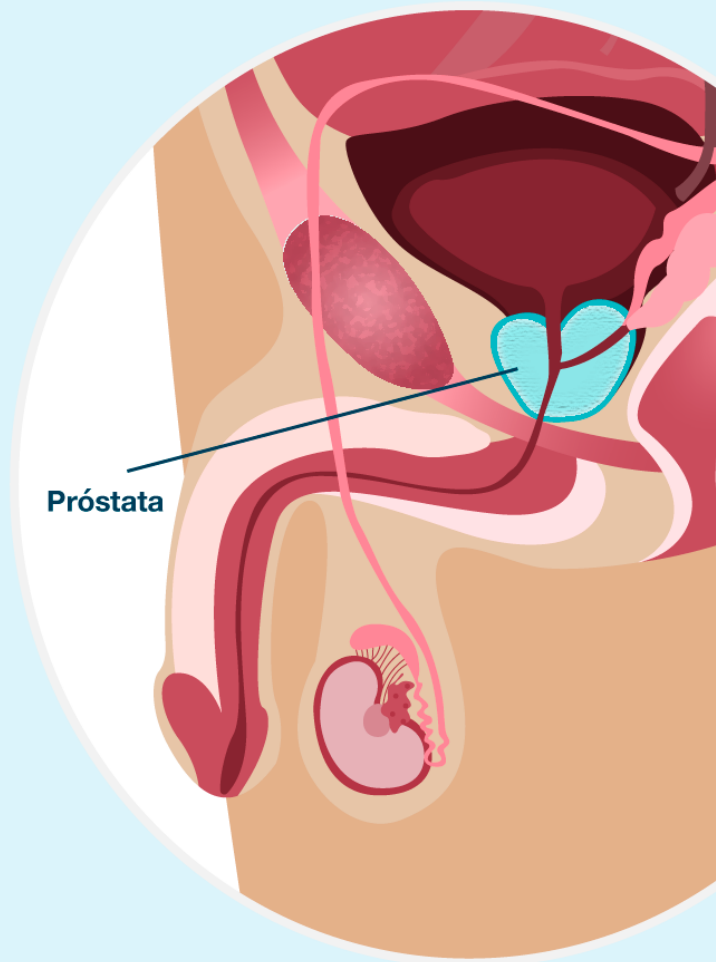
- Edad (más común en mayores de 50 años).
- Genética (si padre o hermano han tenido diagnóstico positivo).
- Hábitos alimenticios.

Síntomas

- Dificultad al orinar.
- Flujo urinario lento o débil.
- Disfunción eréctil.
- Sangre en la orina.
- Debilidad en piernas o pies.
- Dolor en la cadera, columna o huesos.

Diagnóstico

- Antígeno prostático específico en suero (PSA).
- Determinación palpable.
- Estudios por imagen.
- Ecografía transrectal.
- Biopsia.



CÁNCER DE PRÓSTATA

El **cáncer de próstata** es el más frecuente en el hombre, curable si se detecta a tiempo. Es importante acudir al urólogo a partir de los 50 años anualmente para detectarlo precozmente y a los 40 si hay antecedentes en la familia.

¿CUÁLES SON SUS SÍNTOMAS?

- Dificultad para **comenzar a orinar**
- Menos fuerza** en el chorro de la orina
- Goteo** después de orinar
- Orina con frecuencia**, especialmente en la noche
- Sangre o pus** en la orina
- Sangre** en el semen
- Dolor al orinar**, con la eyaculación, en la cadera o parte baja de la espalda, o en la parte baja de la pelvis
- Pérdida de peso** no intencional o **pérdida del apetito**

#Movember

#SaludMasculina

#DéjateBigote

¿CUÁL ES SU DIAGNÓSTICO?

Se basa en dos pruebas fundamentales:

- El tacto rectal
- Determinación del antígeno prostático específico (PSA)
- Mapeo prostático, la técnica más novedosa con la que contamos en ICUA

¿CUÁL ES SU TRATAMIENTO?

- Si se localiza antes de que se haya expandido a otras partes del cuerpo, **se puede curar en un porcentaje muy elevado de los casos.**
- Si se ha diseminado a otros órganos, **es posible tratarlo y que la enfermedad pase a ser crónica.**