



UNIVERSIDAD DEL SURESTE

ACTIVIDAD: INFOGRAFIA DE LAS CELULAS

MATERIA: BIOQUIMICA

DOCENTE: DOC.EDURO ENRIQUE ARREOLA JIMENEZ

ALUMNA: MAGDIELY MARTINEZ ALVARADO

GRADO: 1 GRUPO: A

12 DE SEPTIEMBRE DEL 2022



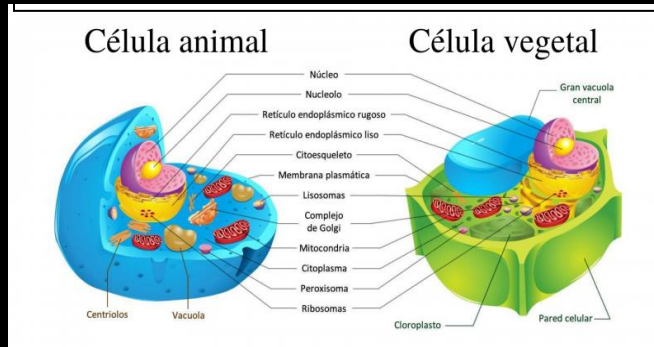
LA CÉLULA

¿Qué es?

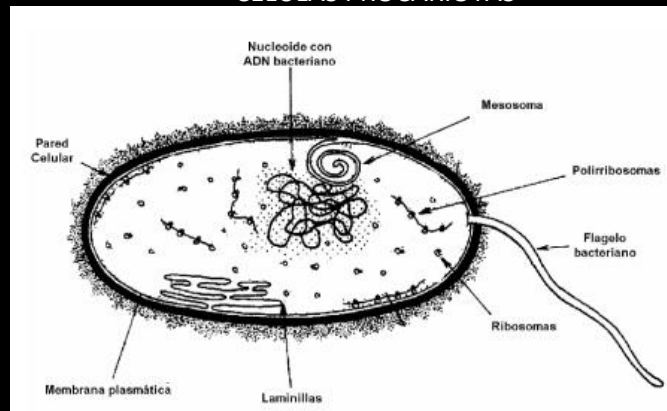
Es la forma más pequeña de vida y la unidad básica de la que están hechos los seres vivos. Todos los organismos están formados de células, y son tan pequeñas que no podemos verlas a simple vista.

TIPOS DE CÉLULAS

-CELULAS EUCARIOTAS-

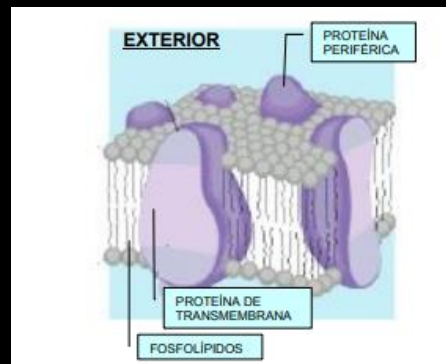


-CELULAS PROCARIOTAS-



ORGANELOS Y FUNCIONES

El límite externo de la célula es la membrana plasmática, encargada de controlar el paso de todas las sustancias y compuestos que ingresan o salen de la célula.



BIBLIOGRAFIA

<https://www.educ.ar/recursos/70266/celulas-procariotas-y-eucariotas/download/inline>