



**UNIVERSIDAD DEL
SURESTE**

**ESTUDIANTE:
CARLOS MANUEL
LÁZARO VICENTE**

7MO SEMESTRE

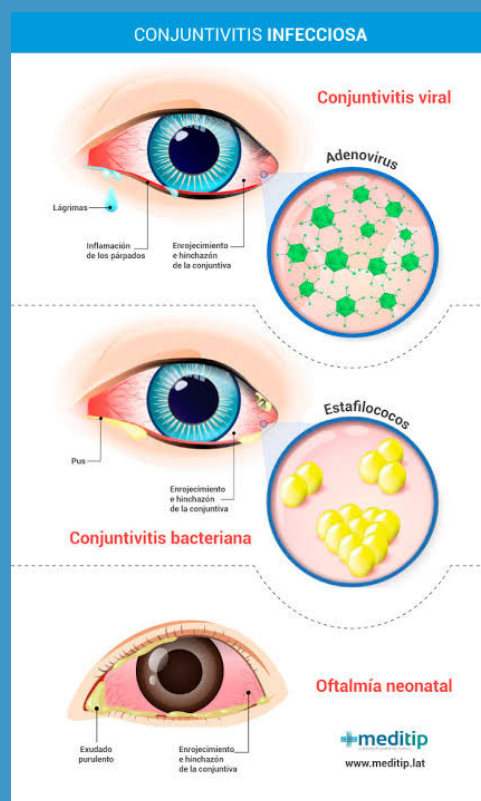
**CLÍNICA MÉDICA
COMPLEMENTARIA**

**DOCTOR: SAMUEL
FONSECA FIERRO**

CONJUTIVITIS

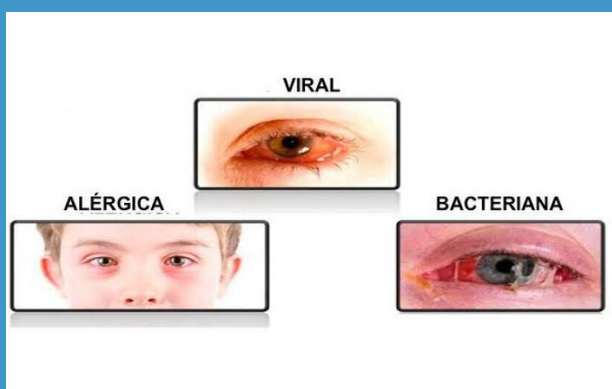
¿Conjuntivitis?

La conjuntivitis es una inflamación o una infección en la membrana transparente (conjuntiva) que recubre el párpado y la parte blanca del globo ocular.



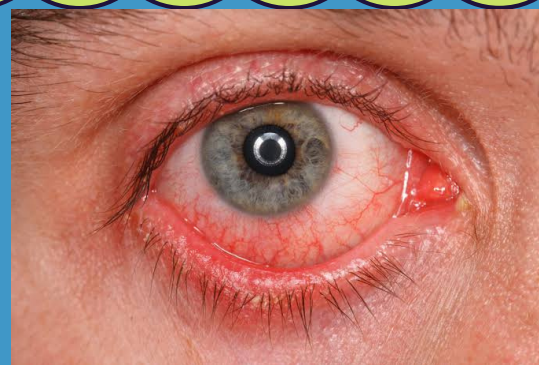
CAUSA MÁS FRECUENTE

La causa más frecuente de la conjuntivitis es una infección bacteriana o viral, una reacción alérgica o, en bebés, un conducto lagrimal parcialmente abierto.



Algunos de los síntomas son:

- Enrojecimiento en uno o ambos ojos
- Picazón en uno o ambos ojos
- Una sensación arenosa en uno o ambos ojos
- Secreción en uno o ambos ojos que forma una costra durante la noche, la cual puede impedir que abras un ojo o ambos a la mañana
- Lagrimeo
 - Conjuntivitis vírica. Se produce cuando un virus, que puede ser de diferentes clases, infecta el ojo.
 - Conjuntivitis bacteriana. La conjuntivitis bacteriana está causada por la infección del ojo con bacterias como el estafilococo o el estreptococo.



¿Cómo se diagnostica la conjuntivitis alérgica?

Normalmente no se hacen cultivos de las secreciones de los ojos para la conjuntivitis alérgica. Un diagnóstico de conjuntivitis generalmente se hace en base a una historia médica completa y un examen físico.

Tratamiento y medidas preventivas

Las medidas preventivas son las siguientes:

* Descanso ocular.

* Evitar en lo posible los agentes irritantes que la causan. Si se debe a la presencia de sustancias volátiles, es muy conveniente el empleo de gafas de protección.

* Baños oculares e instilación de lágrimas artificiales. Es conveniente el empleo de lágrimas que incluyan agentes descongestivos y antisépticos.