



MEDICINA HUMANA

**Nombre del alumno: Sanchez Chanona
Jhonatan**

Docente: Romero Solorzano Karina

**Nombre del trabajo: clasificación Forrest,
Sarín**

Materia: Medicina Forense

Grado: 5

Grupo: B

Comitán de Domínguez Chiapas a 19 de noviembre de 2022

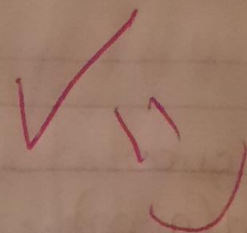
CLASIFICACION DE FORREST

Sangrado	Tipo	Descripción	% Sangrado
Activo	I A	En Jet (a chorro)	90%
	I B	En napa (Babeante)	20-30%
Reciente	II A	Vazo visible (no sangrante)	30-51%
	II B	Coágulo rojo (Adherido)	25-41%
	III C	Fondo Ulceroso hemático	0-5%
Sin sangrado	III	Lesión limpia (sin estigma)	0-2%

ESCALA DE ROCKALL

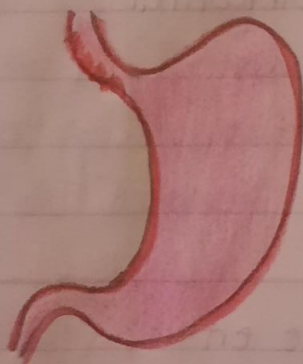
Variables	Puntos			
	0	1	2	3
Edad (años)	<60	60-79	>80	-
Frecuencia Cardíaca	<100	≥100		-
Tensión Arterial sistólica	≥100		<100	-
Comorbilidad	Cardiopatía Isquémica Ins: Cardíaca, cualquier otra comorbilidad		Insuficiencia renal, cancer.	

CLASIFICACIÓN DE SARIN (AMEG)

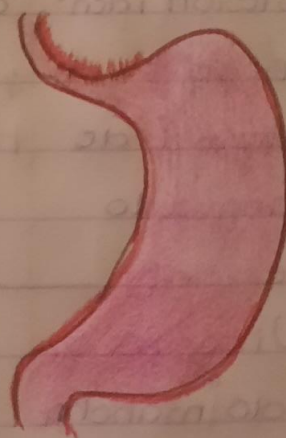


Clasificación	Localización	Varices Esofágicas	Incidencia %	Tasa de Hemorragia %
GOV1	Curvatura menor	Si	14.9	11.8
GOV2	Fondo	Si	5.5	55
IGV1	Fondo	No	1.6	78
IGV2	Cuerpo, antro piloro	No	3.9	9

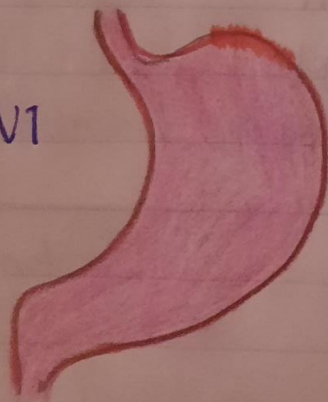
GOV1



GOV2



IGV1



IGV2

