



Mi Universidad

DIAGRAMA DE FLUJR

Nombre del Alumno: Arguello Tovar Avilene del Rocío

Nombre del tema: Taquiarritmias y Bradiarritmias

Parcial: 1er parcial

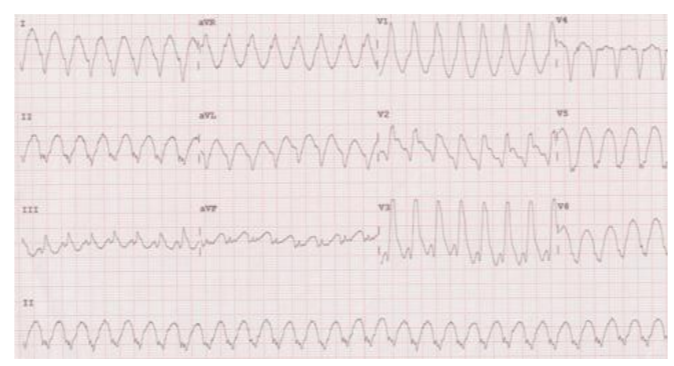
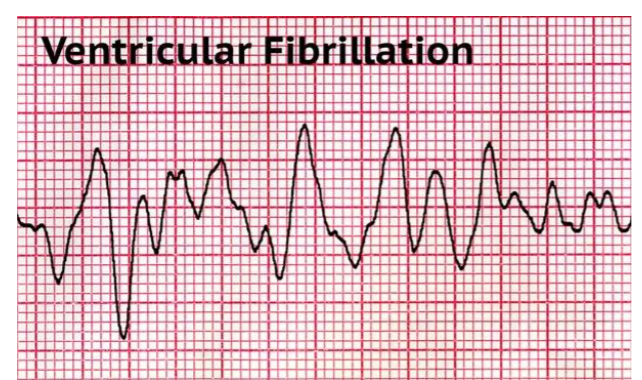
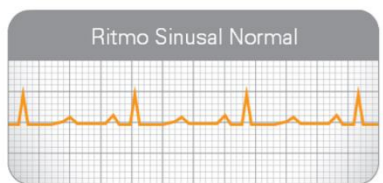
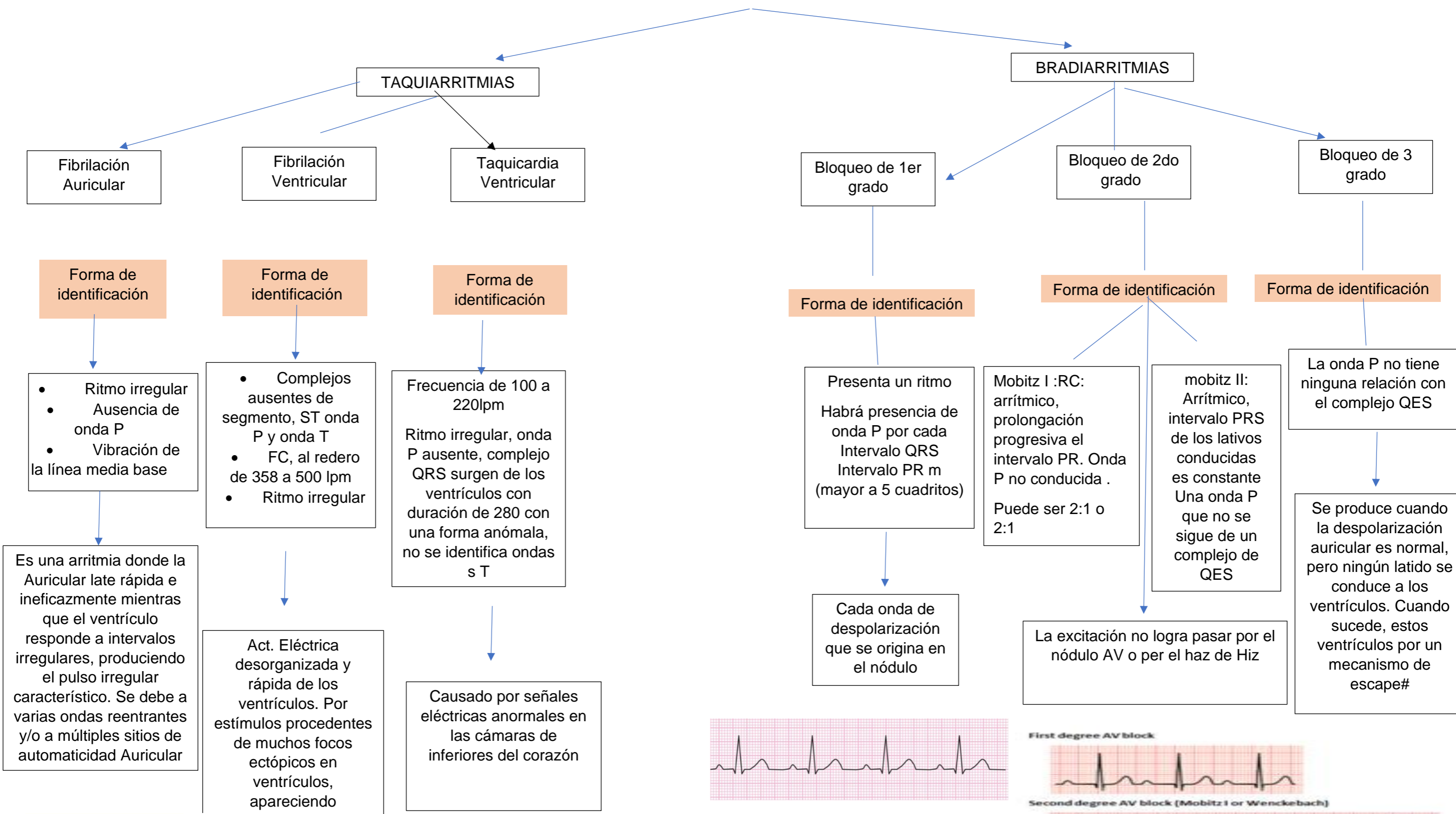
Nombre de la Materia: Cardiología

Nombre del profesor: Romeo Suárez

Nombre de la Licenciatura: Medicina Humana

Quinto semestre

CARDIOPATÍAS



Bibliografía

1. Antman EM, Wenger TL, Butler VP, Haber E, Smith TW.. Treatment of 150 cases of lifethreatening digitalis intoxication with digoxin-specific Fab antibody fragments. Final report of a multicenter study.. Circulation, 81 (1990), pp. 1744-52Medline
2. Electrocardiografía y arritmias William Uribe Arango MD.
3. Aprenda ECG en un dia Ernesto G. Cardona Muñoz 4. Fisiopatología alteraciones de la salud conceptos Basicos Porth 5. Alteraciones electrocardiograficas. (s.f.). 4. 6. Bloqueo AV de 3er grado. (s.f.). En D. E. Muñoz, Aprenda ECG en un día (págs. 42-43). Jaypee-Highlights Medical PulishersInc.
7. William Uribe Arango, M. D. (s.f.). Electrocardiografía y arritmias