



**Julián Santiago Lopez**

**Dr. Luis Enrique Reyes Guillen**

**mapa conceptual del tema de  
trombosis venosa profunda.**

**Clínica Quirúrgica**

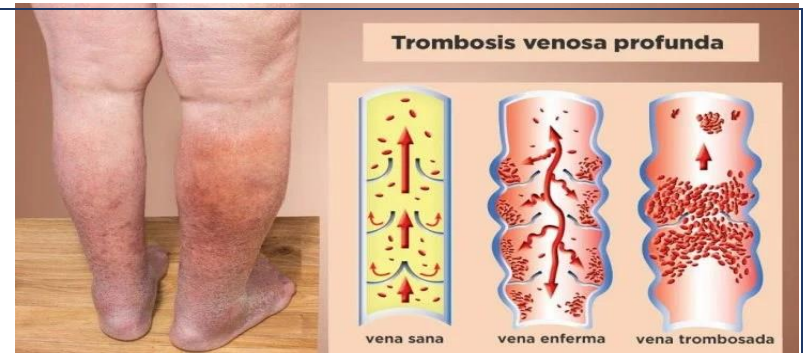
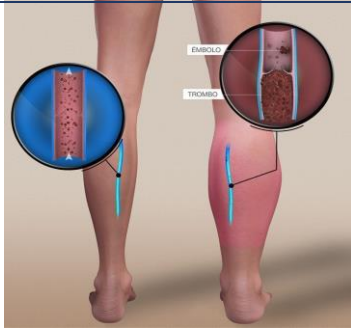
**Grado: Quinto Semestre Grupo "B"**

**Facultad de Medicina Campus  
Comitán**

Comitán de Domínguez Chiapas a 15 de Diciembre del 2022

# TROMBOSIS VENOSA PROFUNDA

## DEFINICION



Desbalance en mecanismos procoagulantes y anticoagulantes naturales

obstruccion parcial o total de una vena profunda a causa de un coagulo de sangre

parte inferior de piernas muslos, pelvis y brazos

clinica

factores de riesgo

complicaciones

Dolor en extremidad afectada  
Edema  
Cianosis  
parestesis  
rubor  
sensacion de pesadez

edad mayor a 60 años  
sedentarismo  
cirugia mayor previa  
fractura de huesos largos  
obesidad  
embarazadas  
tabaquismo  
triada de Virchow (estasis sanguinea, daño endotelial, hipercoagulabilidad)

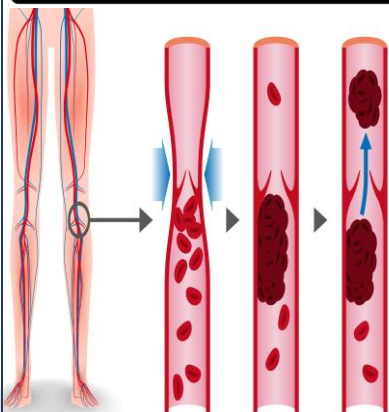
trombo embolia pulmonar  
sindrome posflebitico  
infarto agudo al miocardio  
evento cerebrovascular isquemico  
necrosis de extremidad afectada

tratamiento

Diagnostico

- anticoagulante  
heparina o warfarina
- fibrinoliticos  
Iteplasa, la tecneplasa y la estreptocinasa
- medidas de compresion

- clinica
- Ecografia doppler venosa
- examen de antitrombina 3 en sangre
- pletismografia de extremidad
- ultrasonido venoso
- dimero D en sangre



(James D. Douketis, sep. 2022)

## Referencias

James D. Douketis, J. (sep. 2022). Trombosis venosa profunda. *MANUAL MSD, McMaster University*, 12. Recuperado de: <https://www.msmanuals.com/es/professional/trastornos-cardiovasculares/enfermedades-de-las-venas-perif%C3%A9ricas/trombosis-venosa-profunda-tvp>