



Nombre de alumno: Johana Nazareth Vázquez Flores

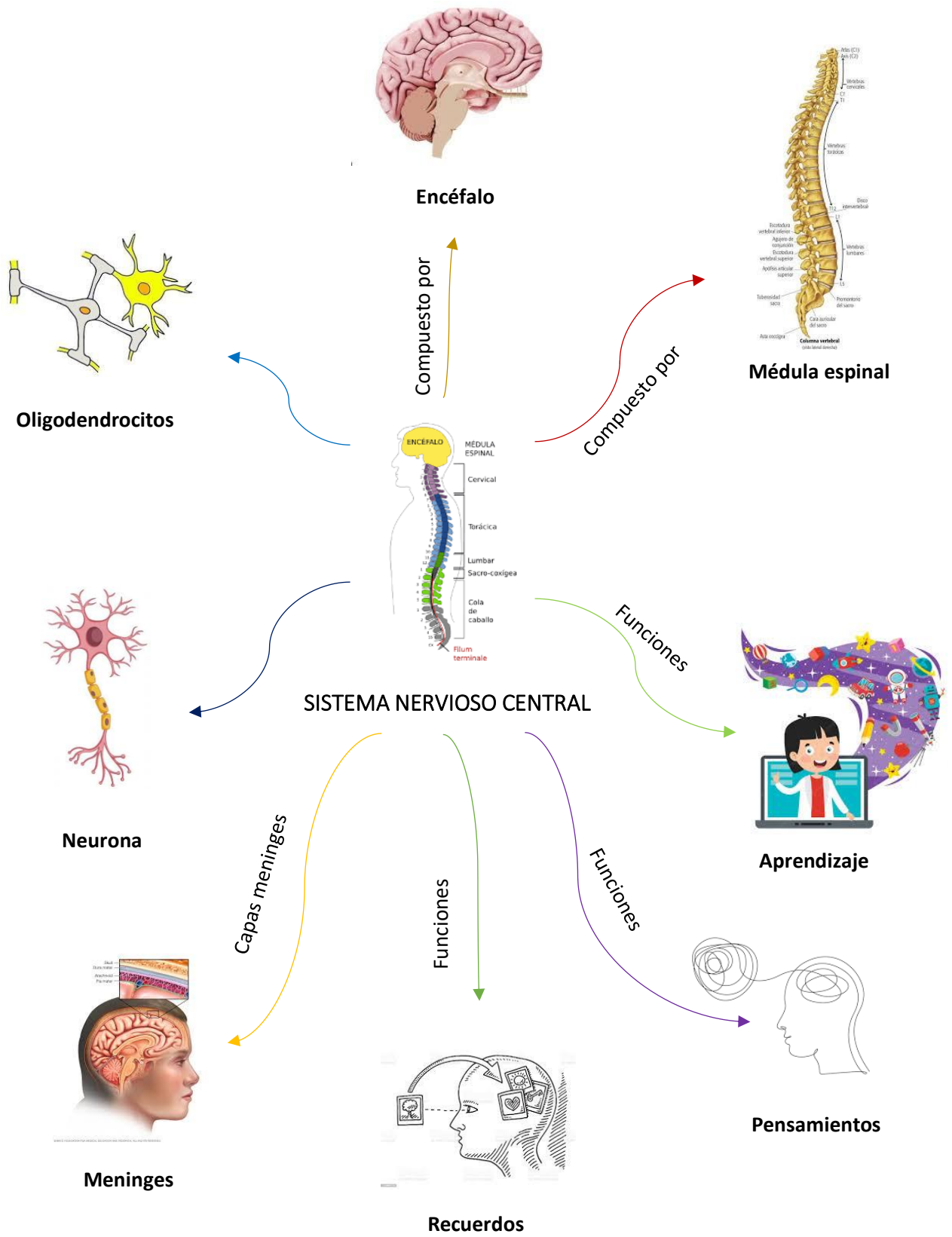
Nombre de docente: Dr. Sergio Jiménez Ruiz

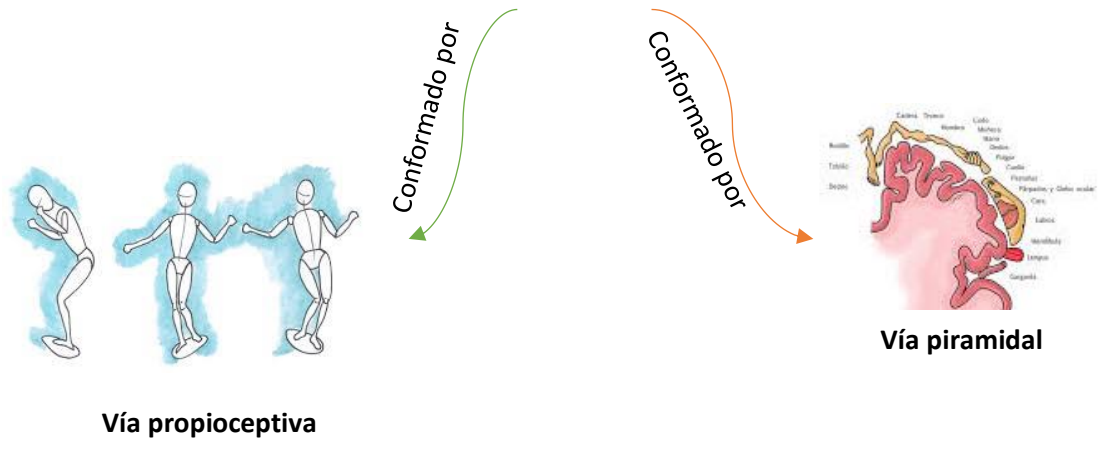
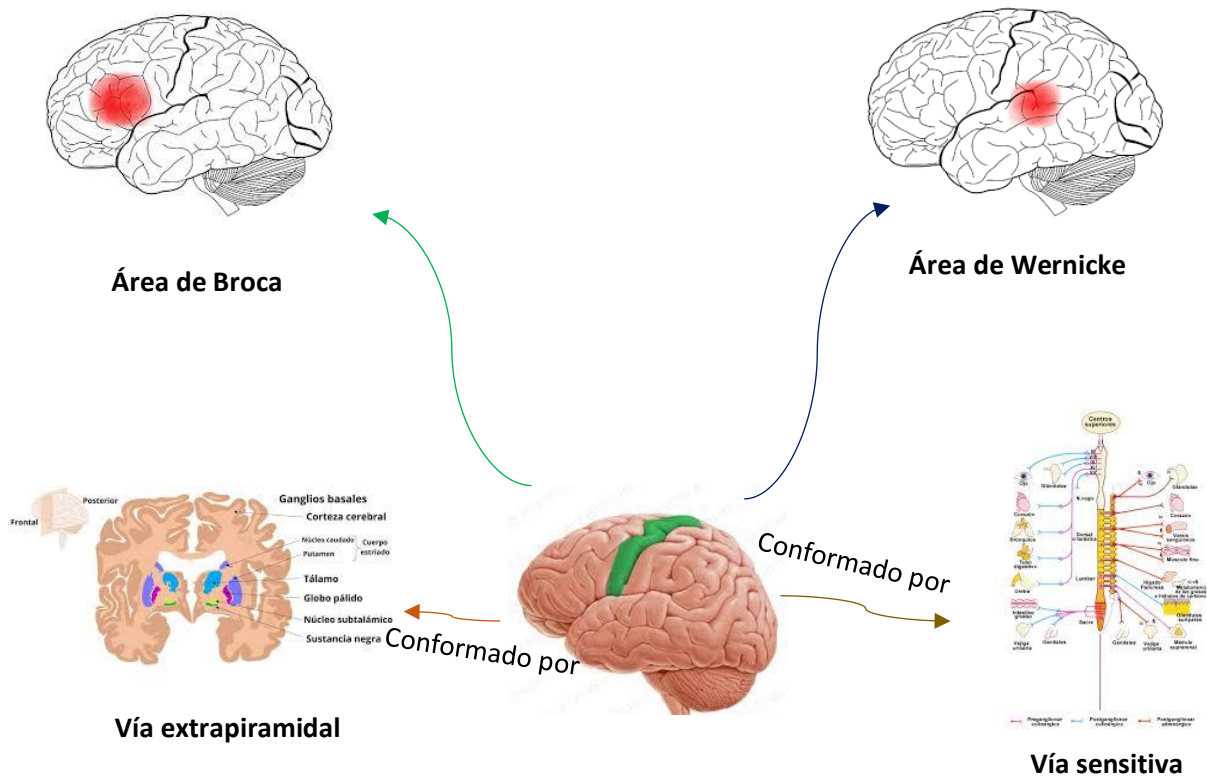
Materia: Medicina física y de rehabilitación

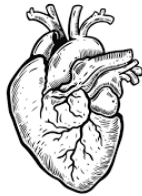
Tema: Mapas mentales de temas de controles de lectura

Fecha: Septiembre 2022

Grado y grupo: 5to A



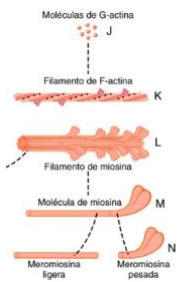




Forman parte de esta musculatura



Forman parte de esta musculatura



Los músculos están formados por fibras



40% del cuerpo está formado por músculo estriado



Llegada de impulso nervioso da lugar a la contracción



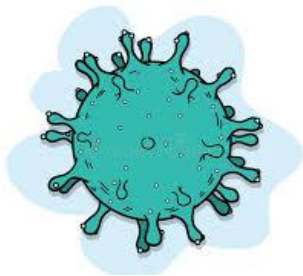
Neumonía



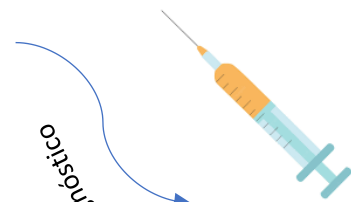

Prevalencia en adultos mayores



POLIMIOSITIS



Infecciones virales o CA



Diagnóstico

Biopsia



Disfagia



Análisis de sangre

Referencias bibliográficas

Fundación española de reumatología (2021). Polimiositis. Fecha de consulta 08 de Septiembre 2022. Recuperado de https://www.google.com/url?q=https://inforeuma.com/wp-content/uploads/2021/07/POLIMIOSITIS.pdf&sa=U&ved=2ahUKEwiQzpz_JT6AhXokWoFHZ6UBvAQFnoECAEQAg&usg=AOvVaw2vb-girKyB_-191yhSws_8

Moore L. Keith. (2018) Anatomía con orientación clínica. Recuperado 24 de Agosto 2022

Hall E. John. (2020). Fisiología médica. Recuperado 30 de Agosto 2022

Tortora Gerard J. & Derrickson. Bryan. (2018). Principios de anatomía y fisiología. Recuperado 27 de Agosto 2022

Organización del musculo esquelético. Fecha de consulta 15 de Septiembre 2022. Recuperado de <https://www.elsevier.com/es-es/connect/medicina/edu-organizacion-del-musculo-esqueletico-las-fibras>