

Johana Nazareth Vázquez Flores

Dr. Sergio Jiménez Ruiz

Historia natural de la enfermedad

Medicina física y de rehabilitación

PASIÓN POR EDUCAR

5to "A"

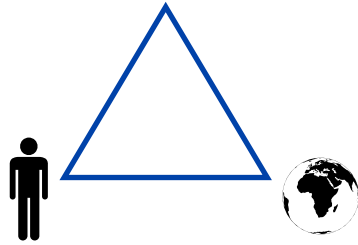
Licenciatura en medicina humana

Comitán de Domínguez Chiapas a 17 de Noviembre del 2022

### Período prepatogénico

#### Agente

- Hereditario



#### Huésped

#### Medio ambiente

- Influencia del desarrollo

Pacientes con enfermedades como

- Diabetes
- Cáncer
- Enfermedades autoinmunitarias
- Enfermedades del tejido conjuntivo

### Período patogénico

#### Período de resolución

- Letalidad baja

#### Período clínico Síntomas y signos

- Mioquimias
- Piernas inquietas
- Dolor urente o quemante
- Dolor paroxístico

#### Período prodrómico Síntomas y signos

- Hiporreflexia
- Arreflexia
- Hipotonia
- Debilidad esquelética
- Hipotensión ortostática
- Disminución de la sudoración

#### Período prodrómico Síntomas y signos

- Dificultad de dorsiflexión del pie
- Marcha steppage
- Debilidad

Horizonte clínico

### Período de incubación

Dependerá de cada persona

### Prevención primaria

### Prevención secundaria

### Prevención terciaria

#### Fomento de la salud

- Talleres sobre la importancia de las enfermedades metabólicas/autoinmunitarias/cancerígenas/nerviosas

#### Protección específica

- Estilo de vida sano
- Control de glucosa
- Control de la enfermedad presente

#### Diagnóstico precoz y tratamiento inmediato

- Hemograma
- Uroanálisis
- Inmunoelectroforesis
- Radiografía de tórax
- Electromiografía

#### Limitación del daño

- Control metabólico
- Soporte nutricional

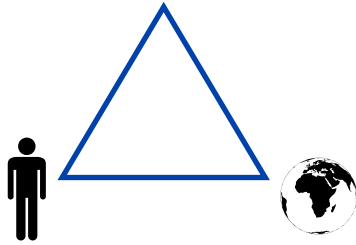
#### Rehabilitación

- Fisioterapia
- Electro-estimulación

### Período prepatogénico

#### Agente

- Origen traumático o sin agente aparente



#### Huésped

#### Medio ambiente

- Influencia del desarrollo

Pacientes con enfermedades como

- Diabetes
- Cáncer
- Enfermedades autoinmunitarias
- Enfermedades del tejido conjuntivo

### Período patogénico

#### Período de resolución

- La letalidad dependerá del tipo de tumor

#### Período clínico Síntomas y signos

- Reflejos hiperactivos
- Desequilibrio
- Sensación reducida del tacto

#### Período prodrómico Síntomas y signos

- Déficit neurológico
- Afectación en vía motora y en vía sensitiva
- Hemisección medular
- Priapismo

#### Período prodrómico Síntomas y signos

- Dolor
- Déficit motor
- Alteraciones de la sensibilidad
- Alteraciones del SNA

Horizonte clínico

### Período de incubación

Dependerá de cada persona

### Prevención primaria

### Prevención secundaria

### Prevención terciaria

#### Fomento de la salud

#### Protección específica

- Talleres sobre la importancia de las enfermedades metabólicas/autoinmunitarias/neoplásicas/nerviosas

- Estilo de vida sano
- Control de glucosa
- Control de la enfermedad presente

#### Diagnóstico precoz y tratamiento inmediato

#### Limitación del daño

- Resonancia magnética de columna vertebral completa
- Radiografía simple de columna
- TAC
- Gammagrafía ósea
- Mielografía

- Control de postura

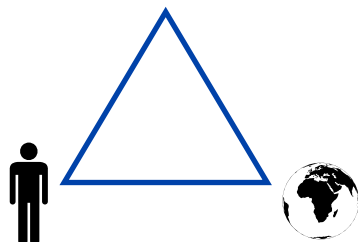
#### Rehabilitación

- Radioterapia
- Quirúrgico
- Fármaco terapia

### Período prepatogénico

#### Agente

- Congénito



#### Huésped

- Influencia del desarrollo

#### Medio ambiente

- Sin especificar

### Período patogénico

#### Período de resolución

- Letalidad alta

#### Período clínico

Síntomas y signos

- Parálisis
- Déficit sensitivo

#### Período prodrómico

Síntomas y signos

- Atrofia de miembros inferiores
- Luxación de cadera
- Cifosis

#### Período prodrómico

Síntomas y signos

- Hipertensión intracranea
- Estridor
- Dificultad para deglutir
- Apnea intermitente

Horizonte clínico

#### Período de incubación

Por ser una condición congénita el inicio suele ser brusco

### Prevención primaria

### Prevención secundaria

### Prevención terciaria

#### Fomento de la salud

- Talleres sobre la importancia de las enfermedades congénitas para hacer conciencia de ello

#### Protección específica

- Ácido fólico
- Asesoría a padres antes de iniciar embarazo

#### Diagnóstico precoz y tratamiento inmediato

- Pruebas prenatales durante el embarazo
- Ultrasonido

#### Limitación del daño

- Cirugía fetal

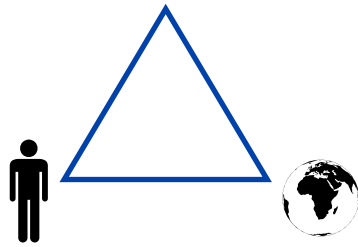
#### Rehabilitación

- Cambios posturales
- Alineación de segmentos corporales
- Estimulación temprana

## Período prepatogénico

### Agente

- Congénito



### Huésped

- Antecedentes familiares
- Influencia del desarrollo

### Medio ambiente

- Sin especificar

## Período patogénico

### Período de resolución

- Letalidad alta

### Período clínico

Síntomas y signos

- Debilidad
- Espasticidad
- Alteraciones en extremidades
- Alteraciones en esfínteres

### Período prodrómico

Síntomas y signos

- Síntomas otálgicos
- Síntomas oculares
- Diplopia
- Fotopsias
- Visión borrosa

### Período prodrómico

Síntomas y signos

- Cefalea suboccipital
- Cervicalgias
- Vértigos
- Adenomegalias

Horizonte clínico

## Período de incubación

Comienzo fluctuante con período de agudización y remisión

## Prevención primaria

### Fomento de la salud

- Talleres sobre la importancia de las enfermedades congénitas para hacer conciencia de ello

### Protección específica

- Asesoría genética a padres

## Prevención secundaria

### Diagnóstico precoz y tratamiento inmediato

- Pruebas prenatales durante el embarazo
- Resonancia magnética
- Tomografía

### Limitación del daño

- Tratamiento quirúrgico

## Prevención terciaria

### Rehabilitación

- Tratamiento rehabilitador

## **Referencias bibliográficas**

Benavides Orgaz M. & Haya C. (2018). Compresión medular. Fecha de consulta 17 de Noviembre del 2022

Rosero J. & Garzón N (s/f). Neuropatías periféricas. Fecha de consulta 17 de Noviembre del 2022

Nazar N. & Nazar D. (s/f). Espina bífida. Fecha de consulta 17 de Noviembre del 2022

Jaramillo J. (2018). Arnold Chiari. Fecha de consulta 17 de Noviembre del 2022