



PASIÓN POR EDUCAR

**Nombre del alumno:**

**Nancy Paulina Arguello Espinosa**

**Nombre del profesor:**

**Dra. Karina Romero Solorzano**

**Nombre del trabajo:**

**Necropsia**

**Materia:**

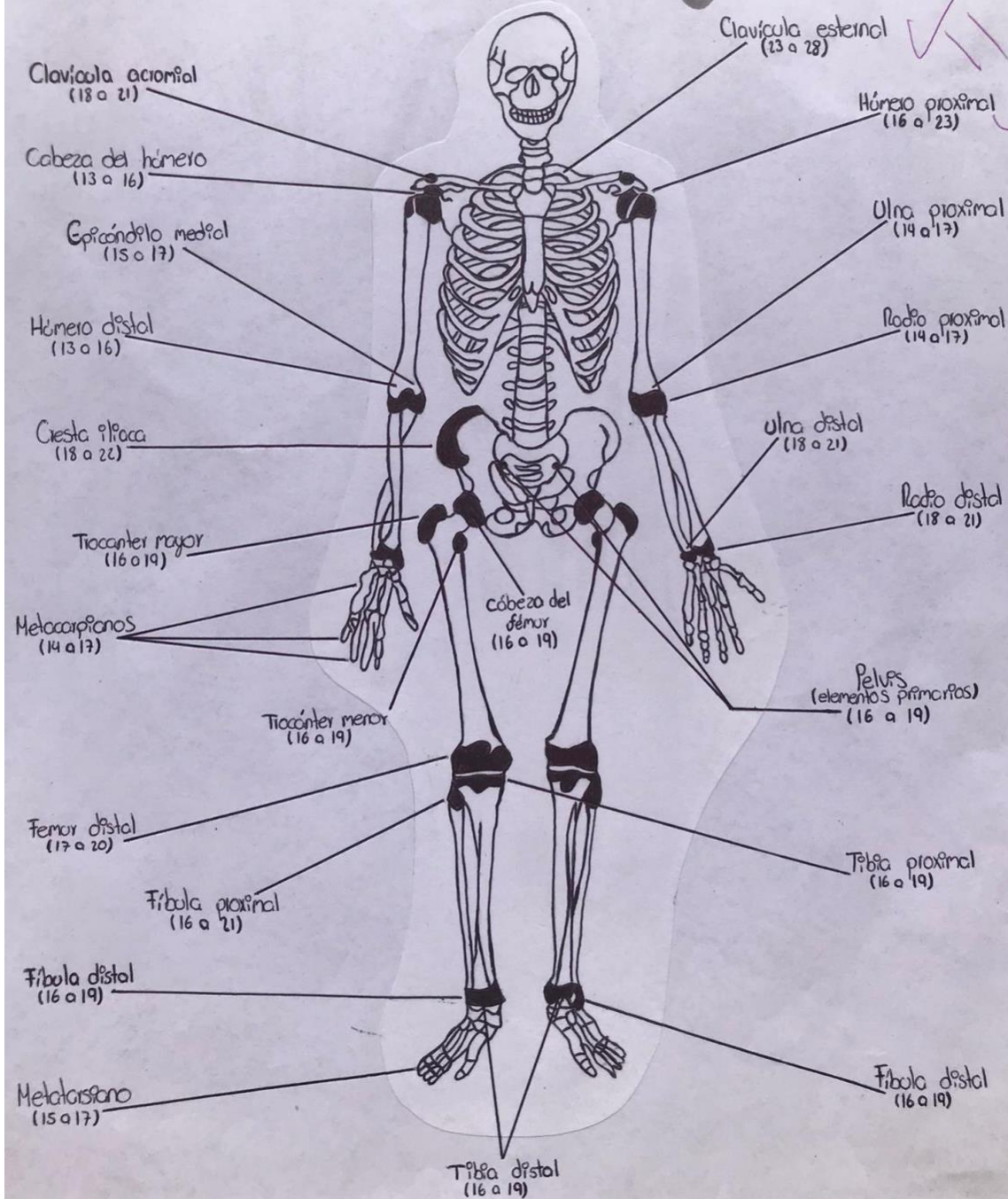
**Medicina Forense**

**Grado:**

**5to Sem, Grupo "A" Medicina Humana**

Comitán de Domínguez Chiapas a 23 de Septiembre del 2022

# Puntos de Osificación

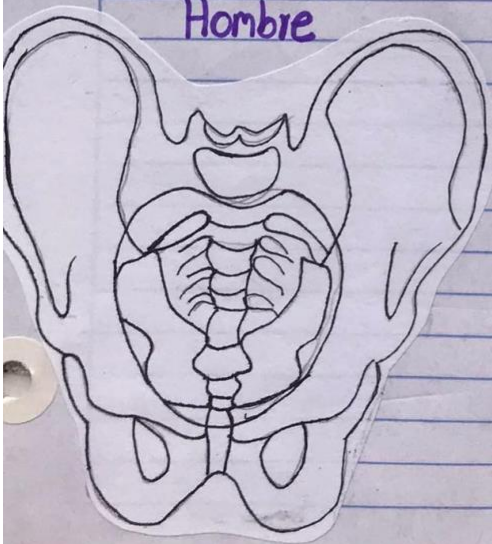


# Morfología-Raza

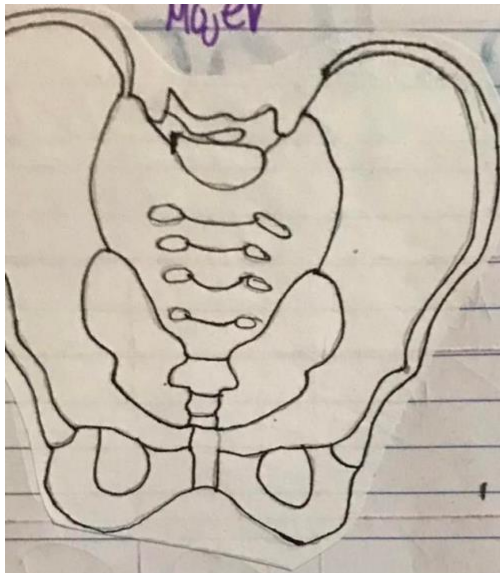
Raza	Órbitas	Fosas nasales	Maxila	1er Molar inferior	Incisivo superior
Blanca (caucasoide)					
Negra (Negroide)					
Amarilla (Mongoloide)					

## Diferencia Sexual Pelvis

### Hombre



- Pesada, rugosa, con inserciones musculares marcadas
- Contorno: ♥
- Pelvis menor: Relativamente pequeña
- Ilión: Alto, grande
- Articulación sacroilíaca: Grande
- Acetábulo: Grande, dirigido lateralmente
- Rama isquiopúbica: Ligeramente evertido
- Agujero obturador: Grande oval
- Cuerpo del pubis: Triangular
- Sinfisis: Alta
- Ángulo subpúbico: Estrecho "V"
- Sacro: Largo, estrecho, suavemente curvo



Mujer

• MAS luviana, lisa, con inserciones leves

- Contorno: Circular, más espaciosa
- Pelvis menor: Espaciosa, superficial, oblicua
- Ilión: Bajo, lateralmente divergente
- Articulación sacroilíaca: Pequeña, más oblicua
- Acetábulo: Pequeño, dirigido anterolateral
- Rama isquiopúbica: Marcada evertido, cóncavo
- Agujero obturador: Pequeño, triangular
- Cuerpo del pubis: Rectangular
- Sínfisis: Baja
- Ángulo subpúbico: Amplio "U"
- Sacro: Corto, ancho, marcadamente curvo en S1-2

# Cráneo

	Caucásico	Negroide	Mongoloide
Cráneo			
	• Corto y redondeado	• Largo, ovalado, estrecho y bajo	• Redondo y moderadamente alto

Suturas	<ul style="list-style-type: none"> <li>• Forma simple y presencia de la Sutura metópica</li> </ul>	<ul style="list-style-type: none"> <li>• Sutura cigomaxilar en forma de "S"</li> </ul>	<ul style="list-style-type: none"> <li>• Forma cerrada con sutura cigomaxilar angulada</li> </ul>
Ángulo mastoideas	<ul style="list-style-type: none"> <li>• Estrechos y puntiagudos</li> </ul>	<ul style="list-style-type: none"> <li>• Oblicuos</li> </ul>	<ul style="list-style-type: none"> <li>• Anchos</li> </ul>
Ventana oval	Sólo visible en esta raza		
Viscerocráneo	Estrecho	Estrecho	Amplio con aplastamiento facial y anchura cigomática
	