



UNIVERSIDAD DE SURESTE
Campus Comitán
Licenciatura en Medicina Humana



SISTEMA URORENAL APARATO REPRODUCTOR FEMENINO APARATO REPRODUCTOR MASCULINO

PASIÓN POR EDUCAR

Morfología

Dra. Rosvani Margine Morales Irecta

Itzel García Ortiz

1ºA

Cuarto Parcial

Comitán de Domínguez Chiapas a 13 de Diciembre de 2022.

SISTEMA URINARIO

APARATO RENAL

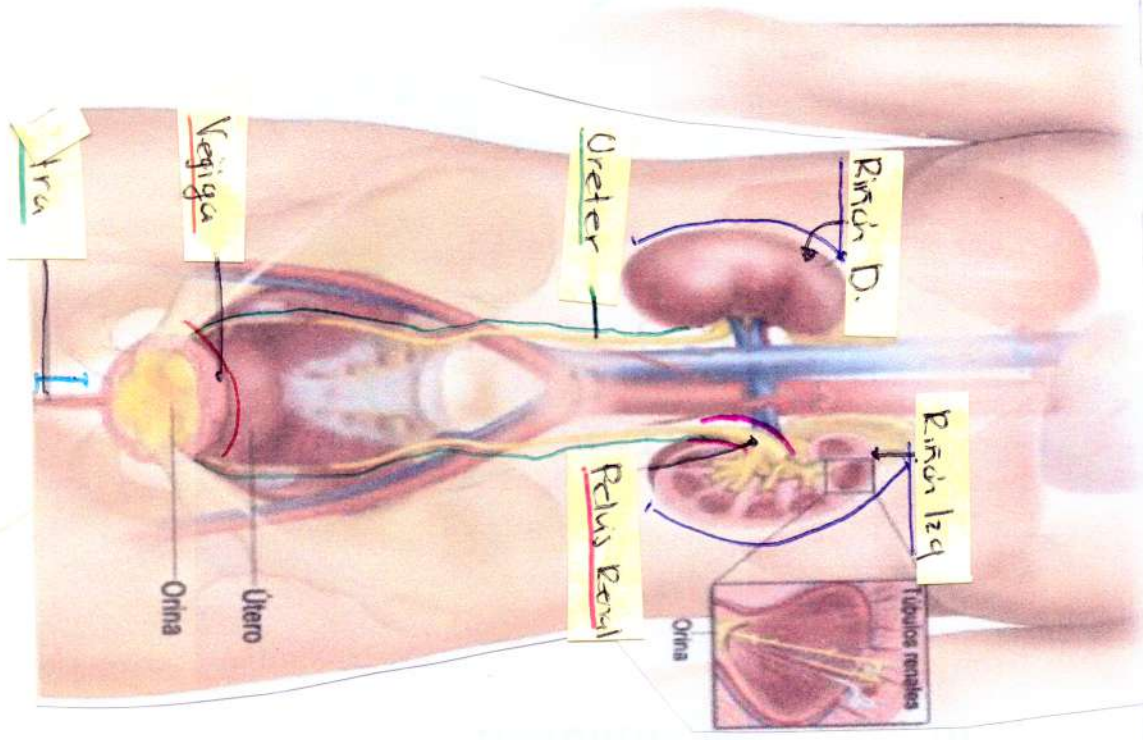
Constituido por un grupo completo de 6rganos que en conjunto se encargan de:

- **filtrar** productos residuales

- **Fabricar**
- **Almacenar**
- **Eliminar**



- Polibus
- T6cnica
- Formaci6n
- Conducci6n
- Almacenamiento
- Excreci6n



- Uretra
- Vejiga
- Ureter
- Pelvis Renal
- Riñ6n Izq.
- Riñ6n D.

De abajo hacia arriba

6rganos ...

→ Secretores

- Riñ6nes

→ Uas Urinarias

- Pelvis renal
- Ureter
- Vejiga urinaria
- Uretra

San 6rganos esenciales para:

Hemostasia

- Composici6n i6nica ^{Sangre}
- pH sangüneo
- Vol6mica ^{Conservaci6n - eliminaci6n}
- Tensi6n arterial
- Gluc6seria

Plantamiento

Osmaralidad sangüea

Producci6n

Hormonas

Excreci6n

Notas

• **Reacci6n**

- Composici6n i6nica ^{Sangre}

- pH sangüneo

- Vol6mica ^{Conservaci6n - eliminaci6n}

- Tensi6n arterial

- Gluc6seria

Plantamiento

Osmaralidad sangüea

Producci6n

Hormonas



APARATO

REPRODUCTOR

— ÓRGANOS —

▶ OVARIOS (2)

▶ TROMPAS UTERINAS (1)

▶ ÚTERO (3, 4 y 13)

▶ VAGINA (9)

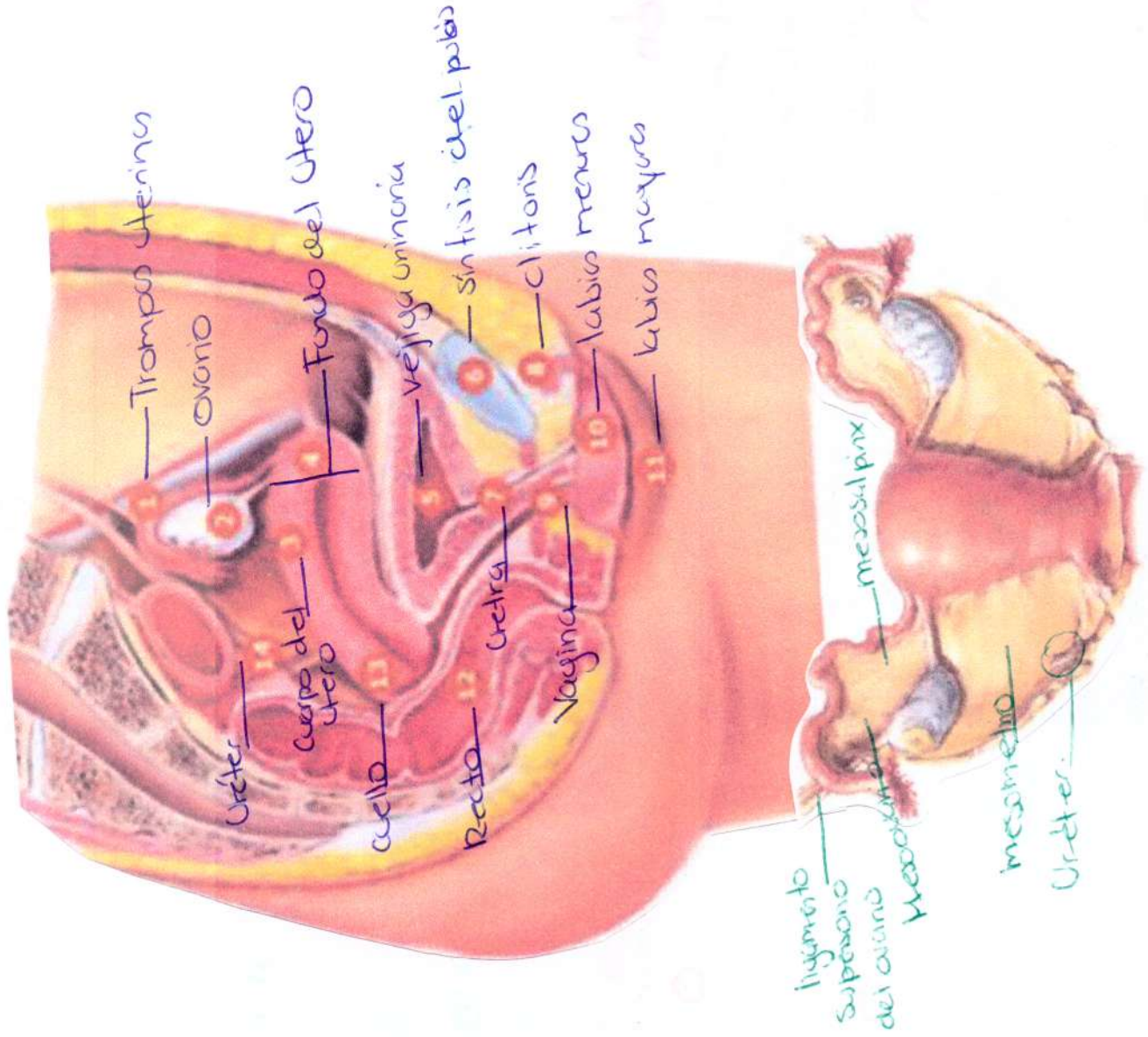
▶ GLÁNDULAS

MAMARIAS

▶ VULVA (8, 9, 10, 11)

↳ genitales externos

FEMENINO



Órganos

- Testículos

• Sistema de Conductos

- Epididimo
- Conducto deferente
- Conducto eyaculador
- Uretra

• Glandas Sexuales Accesorias

- Vesícula Seminal
- Próstata
- Glandas Bulboespirales

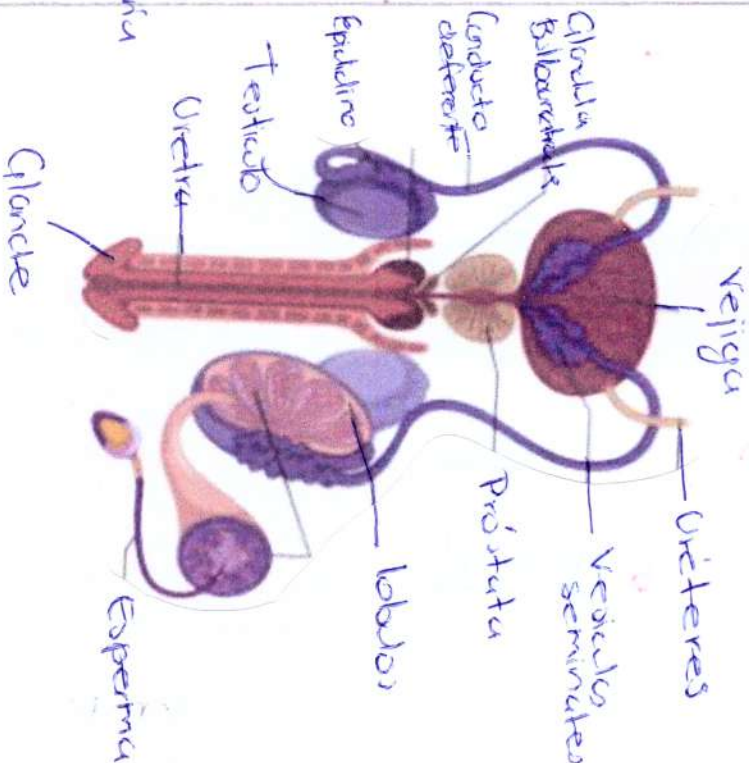
• Estructuras de Soporte

- Escroto
- Pene

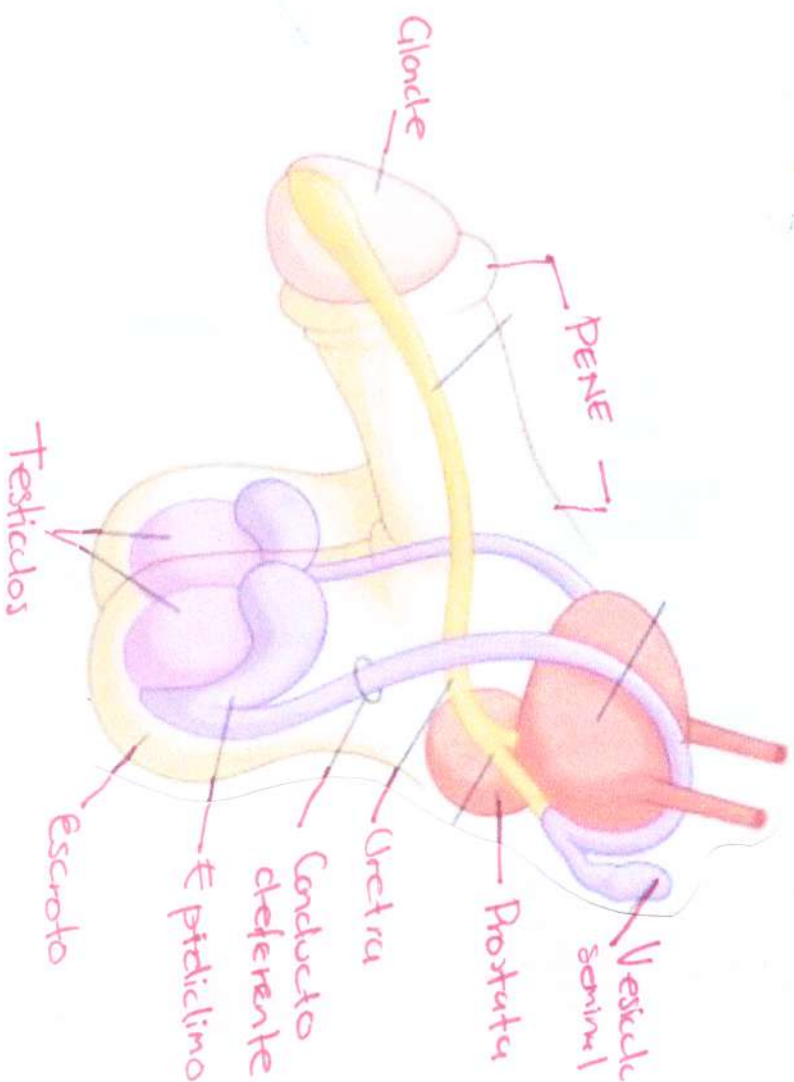
ANATOMIA

Reproductor

Masculine



[Handwritten signature]



Bibliografía

SISTEMA URORENAL

Pró Adrian, Eduardo. (2014) Abdomen. En *Anatomía Clínica* (649-665). Editorial Médica Panamericana

Moore, K.L., Dalley, A.F., Agur, A.M. (2001) Abdomen. En *Anatomía con orientación clínica* (956-972). Wolters Kluwer (956-1880)

Tortora, G.J., Derrickson, B. (2006) El Aparato Urinario. En *Principios de Anatomía y Fisiología* (1065-1105) Editorial Médica Panamericana.

Wineski, Lawrence. (2001) Abdomen. Parte II: cavidad abdominal. En Snell Anatomía Clínica por Regiones. (584, 672-685)

APARATO REPRODUCTOR FEMENINO

Pró Adrian, Eduardo. (2014) Pelvis. En Anatomía Clínica (733-750). Editorial Médica Panamericana

Moore, K.L., Dalley, A.F., Agur, A.M. (2001) Pelvis Y Peroné. En Anatomía con orientación clínica (1112-1130). Wolters Kluwer

Tortora, G.J., Derrickson, B. (2006). Los Aparatos Reproductores. En Principios de Anatomía y Fisiología (1143-1159) Editorial Médica Panamericana.

Wineski, Lawrence. (2001) Pelvis. Parte II: cavidad pélvica. En Snell Anatomía Clínica por Regiones. (809-824)

APARATO REPRODUCTOR MASCULINO

Pró Adrian, Eduardo. (2014) Pelvis. En Anatomía Clínica (707-733). Editorial Médica Panamericana

Moore, K.L., Dalley, A.F., Agur, A.M. (2001) Pelvis Y Peroné. En Anatomía con orientación clínica (1096-1112). Wolters Kluwer

Tortora, G.J., Derrickson, B. (2006). Los Aparatos Reproductores. En Principios de Anatomía y Fisiología (1129-1143) Editorial Médica Panamericana.

Wineski, Lawrence. (2001) Pelvis. Parte II: cavidad pélvica. En Snell Anatomía Clínica por Regiones. (794-809)