San Cristóbal De Las Casas, Chiapas.

UNIVERSIDAD DEL SURESTE

Licenciatura en enfermería

Practica profesionales.

Docente:

Sandra Edith Fonseca Morales.

Presenta:

Alondra Yoana Rodríguez González

Trabajo:

Mapa conceptual (tipos de shock).

9º:

Cuatrimestre

1º:

Modulo

Grupo: LEN10SSC0719-F

Fecha de entrega:

A Domingo 22/05/2022.

Shock

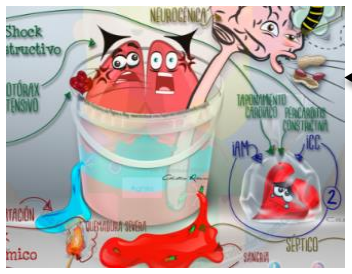

Es

Un síndrome multifactorial

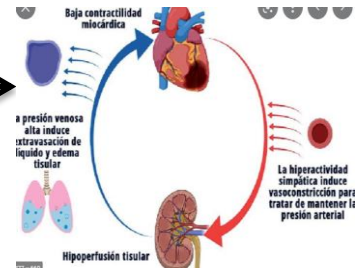

Hipoperfusión tisular.

Se dividen en:

Hipovolémico

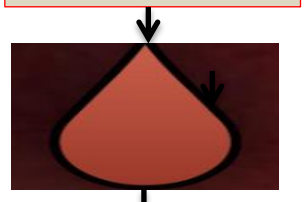

Es

La pérdida rápida y masiva grave de sangre u otros fluidos.

Hace que el corazón sea incapaz de bombear suficiente sangre al cuerpo.

Causas

- **Lesiones traumáticas (Torácicas, abdominales, óseas)**
- **Hemorragia gastrointestinal**
- **Disecciona torácica**
- **Deshidratación (Hiperglucemia, diuresis, vómito, diarrea)**
- **Grandes quemaduras**

Signos y síntomas

- **Pulso débil y rápido**
- **Palidez y frialdad de la piel**
- **Taquicardia y taquipnea**
- **Hipoperfusión de órganos**
- **Sed, mareo y fatiga**
- **Decaimiento, cianosis y oliguria**
- **Llenado capilar pobre**
- **Confusión y sudoración**

Clasificación

Por hemorragia

- **Interna:** traumáticas, rotula de vasos o viseras, alteraciones en la coagulación.
- **Externas:** pulmonares, gastrointestinales, renales.

Por depleción de fluidos

- Perdidas externas: vómito, diarrea, DM, quemaduras etc.
- Perdida internas: edemas, pancreatitis, etc.

Cardiogénico

Es

La alteración de la función cardiaca, bajo gasto cardíaco (falla de bomba).

Cuando el corazón es incapaz de bombear la cantidad suficiente de sangre al cuerpo

Provoca na perfusión insuficiente para satisfacer las demandas celulares de oxigeno

Causas

- **insuficiencia cardíaca**
- **lesión miocárdica**
- **lesión vascular aguda**
- **acumulación de líquido en el pecho**

- **sangrado interno**
- **arritmias**
- **embolia pulmonar**
- **complicaciones raras de procedimientos en el corazón**

Signos y síntomas

- **una caída repentina de la presión arterial**
- **ritmo cardíaco lento**
- **venas protuberantes en el cuello**
- **pies hinchados**

- **piel azulada o pálida**
- **manos y pies fríos**
- **piel sudorosa**
- **confusión**
- **pérdida de conciencia**
- **respiración acelerada**

Séptico

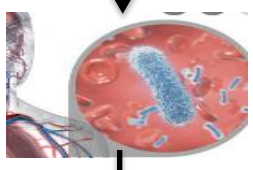

Es

Una afección ocasionada por una infección grave localizada o sistémica.

Ocasiona insuficiencia orgánica y caída de la presión sanguínea a niveles peligrosos.

Debido a cualquier tipo de bacteria, hongos y virus

Sepsis generalizada

Signos y síntomas

- **Extremidades frías y pálidas.**
- **Temperatura corporal anormal**
- **Ligera sensación de mareo.**
- **Disminución o ausencia de ganas de orinar.**
- **Presión arterial baja, concretamente al permanecer parado.**

- **Palpitaciones.**
- **Ritmo cardíaco acelerado.**
- **Agitación, inquietud, confusión o letargo.**
- **Problemas para respirar con normalidad.**
- **Cambio de color de la piel o erupción cutánea.**

Acompañada de alteraciones de la perfusión (acidosis metabólica o hiperlactacidemia).

Anafiláctico

Es la

Reacción sistémica de hipersensibilidad

Reacción alérgica grave.

Provocado por:

Causas

- **Fármaco**
- **Vacuna**
- **ciertos alimento**
- **un extracto alergénico**
- **veneno**

Signos y síntomas

- **Picazón, urticaria, enrojecimiento, hinchazón**
- **Estornudos, congestión nasal, secreción nasal**
- **Picor, hinchazón de los labios o la lengua**
- **Prurito, opresión, dificultad para tragar, inflamación de la parte posterior de la garganta**

- **Falta de aliento, tos, sibilancias, dolor de pecho u opresión**
- **Pulso débil, desmayo, shock**
- **Vómitos, diarrea, calambres**
- **Mareos o desmayos**

Obstructivo

Es

Una obstrucción en la circulación de sangre.

La obstrucción puede ocurrir al nivel del corazón del flujo de salida ventricular.

Es consecuencia de un fallo miocárdico extrínseco

Signos y síntomas

- **Trombo embolismo pulmonar**
- **Taponamiento cardiaco**
- **Neumotórax atención**
- **Neumotórax**
- **Taponamiento cardiaco**

Neurológico

Es la

Alteración del sistema nervioso central por lesión medular o bloqueo farmacológico

Causas

- **debido a golpes fuertes en las costillas**
- **caídas de altura o accidentes de tránsito.**
- **una técnica incorrecta en la administración de la anestesia epidural**
- **el uso de algunas drogas o medicamentos**
- **shock neurogénico**

Signos y síntomas

- **Disminución de la temperatura corporal, por debajo de 35,5 ºC;**
- **Respiración rápida y superficial;**
- **Piel fría y azulada;**
- **Mareos y sensación de desmayo.**

- **Exceso de sudor;**
- **Ausencia de respuestas a estímulos;**
- **Alteración del estado mental;**
- **Reducción o ausencia de la producción de orina;**
- **Inconsciencia;**
- **Dolor en el pecho.**

SOCK DISOCIATIVO

Trastornos que inhiben la utilización del oxígeno (hipoxemia tisular).

SOCK MIXTO O COMBINADO

Coexisten varios tipos de shock

Antología UDS, Sánchez, D., Lara, B., Clausdorff, H., & Guzmán, A. (2019). Generalidades y manejo inicial del shock. Revista de Ciencias Médicas.