



UNIVERSIDAD DEL SURESTE

CLAVE: 07PSU0075W

TESIS PROFESIONAL

**“EL BASURERO DEL MERCADO MUNICIPAL DE COMITÁN COMO
AGENTE CAUSAL DE INFECCIONES”**

**PARA OBTENER EL TITULO PROFESIONAL DE:
LICENCIADO EN ENFERMERIA GENERAL**

PRESENTADO POR:

CORONEL HERNÁNDEZ ESTRELLA LIBERTAD

ASESOR DE TESIS:

LIC. SILVINO DOMINGUEZ

COMITÁN DE DOMINGUEZ, CHIAPAS; JULIO 2022.

DISEÑO DE INSTRUMENTOS DE INVESTIGACION

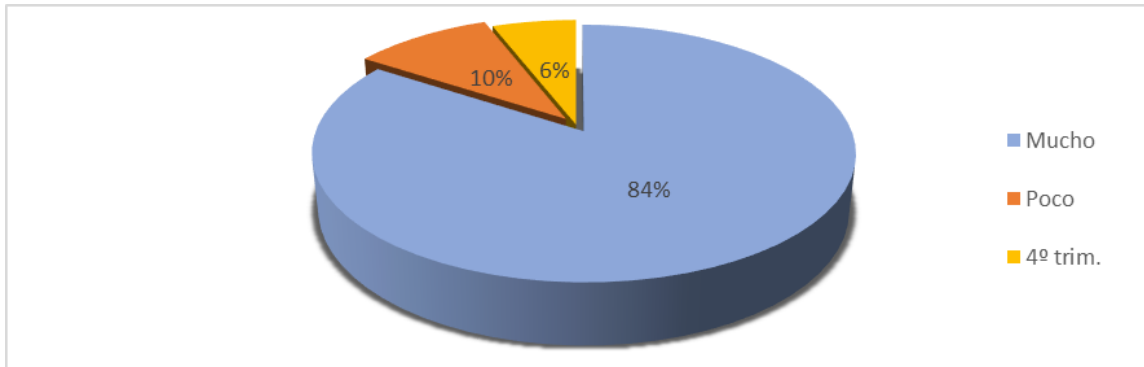
ENCUESTA

1. ¿Le causa algún daño la presencia del basurero?
A) Mucho B) Poco C) Nada
2. ¿Le ocasiona algún tipo de enfermedad o malestar?
A) Mucho B) Poco C) Nada
3. ¿El municipio ha brindado alguna ayuda de higiene para este basurero?
A) Mucho B) Poco C) Nada
4. ¿Implementan iniciativas para fomentar la separación y reciclaje de residuos?
A) Mucho B) Poco C) Nada
5. ¿Sabías que la limpieza continua de tu local, productos de venta y la higiene personal contribuyen a disminuir la propagación de bacterias?
A) Mucho B) Poco C) Nada
6. ¿Se le da mantenimiento y limpieza continua a este basurero?
A) Mucho B) Poco C) Nada
7. ¿Has visto o detectado algún tipo de roedores o insectos dentro o alrededor de este basurero?
A) Mucho B) Poco C) Nada
8. ¿Es consciente que este basurero es un problema de contaminación para usted y su familia?
A) Mucho B) Poco C) Nada
9. ¿Crees que el aire, agua y suelo se han contaminado por causas de este basurero?
A) Mucho B) Poco C) Nada
10. ¿Has notado la presencia de residuos sucios en el agua con la que lavas tus degustaciones?
A) Mucho B) Poco C) Nada

RESULTADOS

1. ¿Le causa algún daño la presencia del basurero?

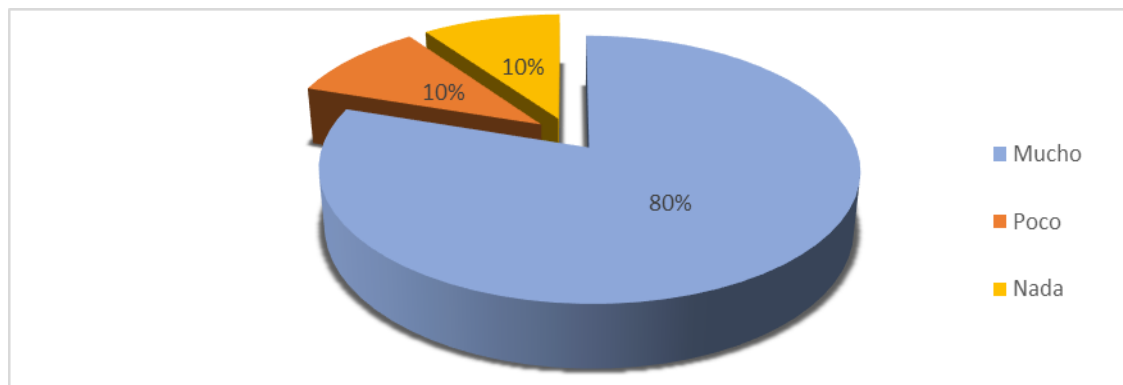
Grafico No.1



De acuerdo a los encuestados el 84% dice que ha sido mucho el daño que ha causado la presencia de este basurero, el 10% expresa que han sido pocos los daños, mientras que el 6% nunca ha visto ningún daño.

2. ¿Le ocasiona algún tipo de enfermedad o malestar estomacal?

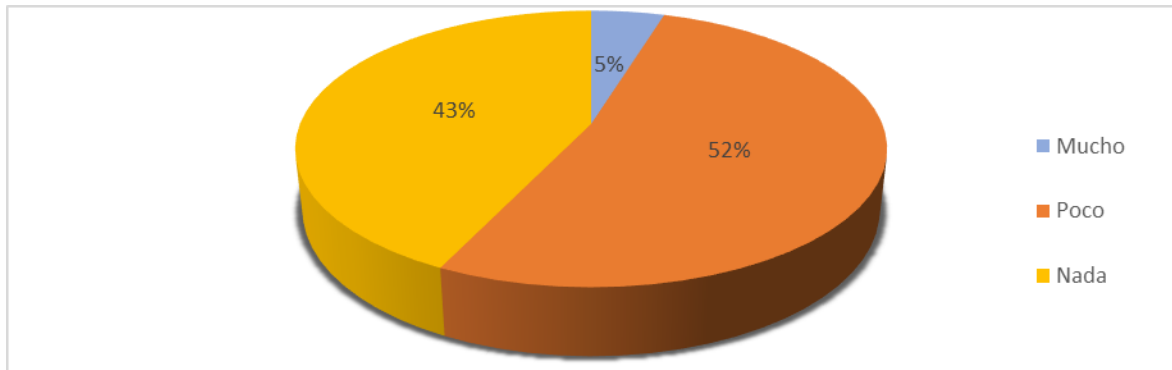
Grafico No.2



De acuerdo a los encuestados el 80% dice que han sido muchos los que han tenido enfermedades y malestares estomacales, el 10% expresa que han sido pocos lo que han tenido enfermedades o malestares estomacales, mientras que el 10% nunca los ha tenido.

3. ¿El municipio ha brindado alguna ayuda de higiene para este basurero?

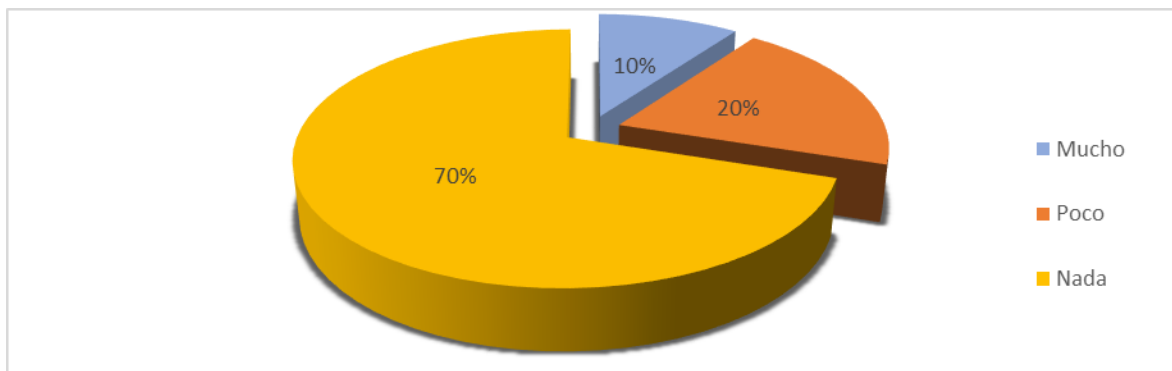
Grafico No.3



De acuerdo a los encuestados el 5% dice que ha sido mucha la ayuda que el municipio ha dado a este basurero, el 52% expresa que han sido poca la ayuda, mientras que el 43% nunca ha presenciado algún tipo de ayuda.

4. ¿Implementan iniciativas para fomentar la separación y reciclaje de residuos?

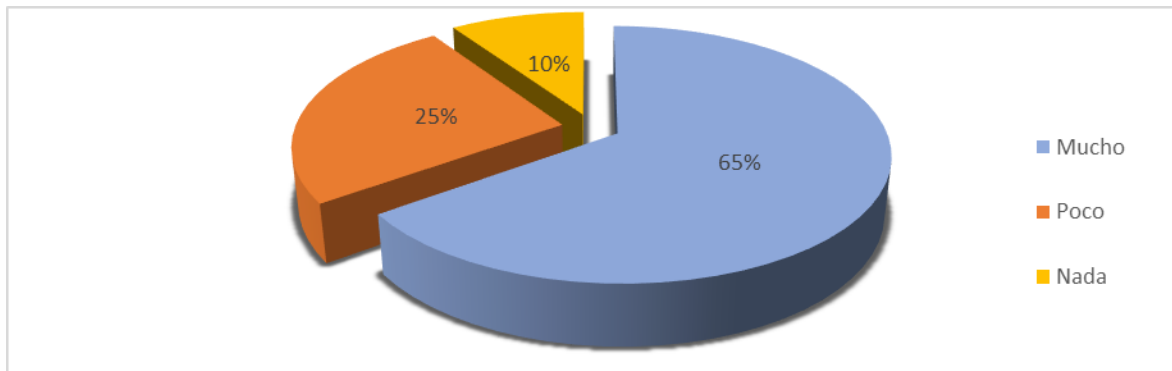
Grafico No.4



De acuerdo a los encuestados el 10% dice que han implementado mucho la separación y reciclaje de residuos, el 70% expresa que ha sido poca la iniciativa, mientras que el 20% nunca ha implementado la separación y reciclaje de residuos.

5. ¿Sabías que la limpieza continua de tu local, productos de venta y la higiene personal contribuyen a disminuir la propagación de bacterias?

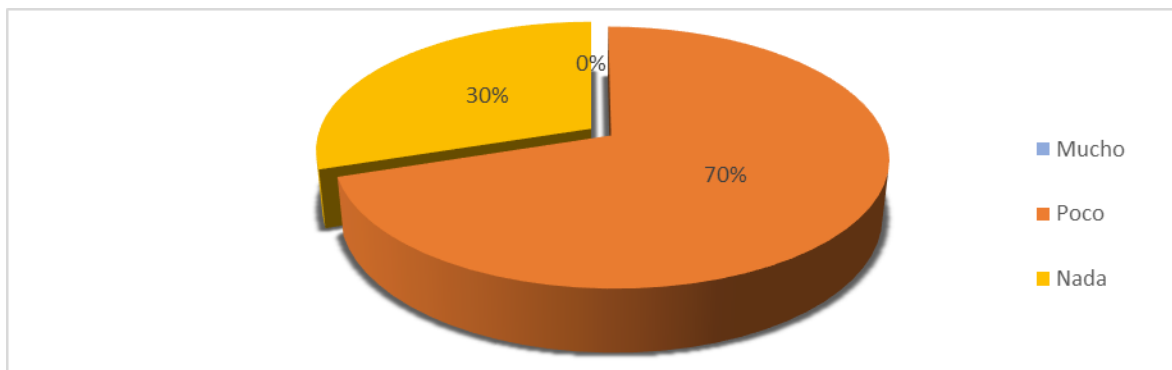
Grafico No.5



De acuerdo a los encuestados el 65% dice que han sabido mucho sobre la limpieza general continua, el 25% expresa que poco saben sobre la limpieza general continua, mientras que el 10% nunca ha sabido sobre la limpieza general continua.

6. ¿Se le da mantenimiento y limpieza continua a este basurero?

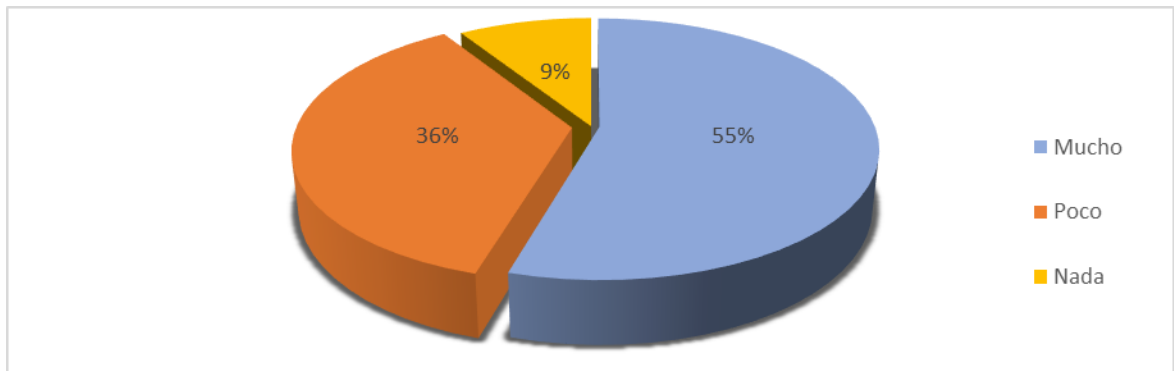
Grafico No.6



De acuerdo a los encuestados el 0% dice que el mantenimiento y limpieza continua ha sido mucho, el 70% expresa que ha sido poco el mantenimiento y limpieza, mientras que el 30% nunca ha se le ha dado mantenimiento y limpieza a este basurero.

7. ¿Has visto o detectado algún tipo de roedores o insectos dentro o alrededor de este basurero?

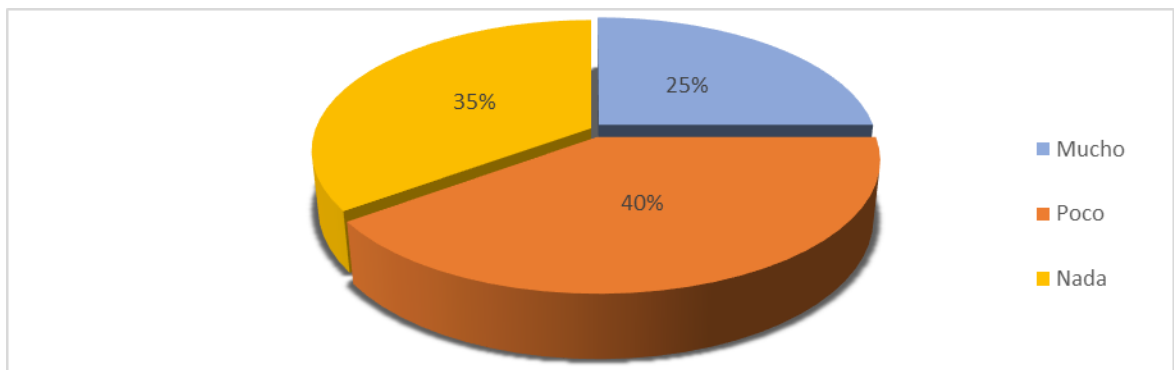
Grafico No.7



De acuerdo a los encuestados el 55% dice que han visto mucho la presencia de roedores o insectos dentro y alrededor de este basurero, el 36% expresa que poco han visto mucho la presencia de roedores o insectos dentro y alrededor de este basurero, mientras que el 9% nunca ha detectado visto insectos o roedores.

8. ¿Es consciente que este basurero es un problema de contaminación para usted y su familia?

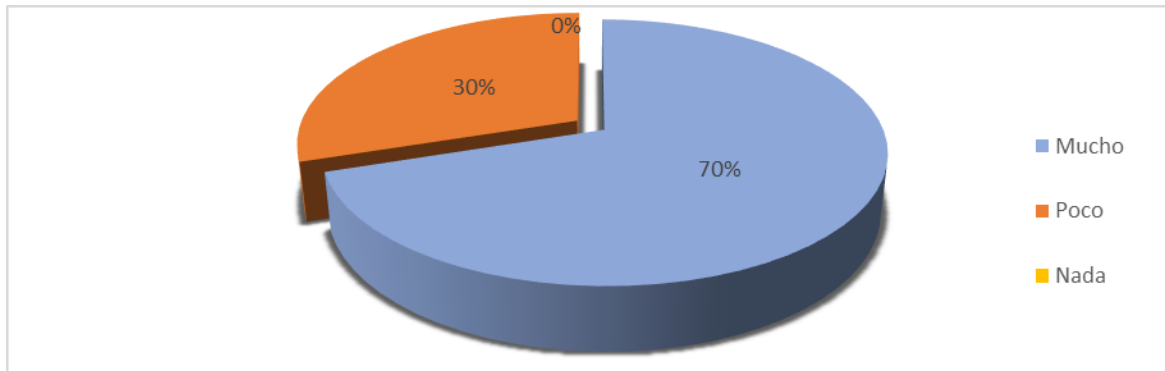
Grafico No.8



De acuerdo a los encuestados el 25% sabe que es mucho el problema de contaminación, el 40% expresa que ha sido poco el problema de contaminación, mientras que el 35% nunca ha lo ve como un problema de contaminación.

9. ¿Crees que el aire, agua y suelo se han contaminado por causas de este basurero?

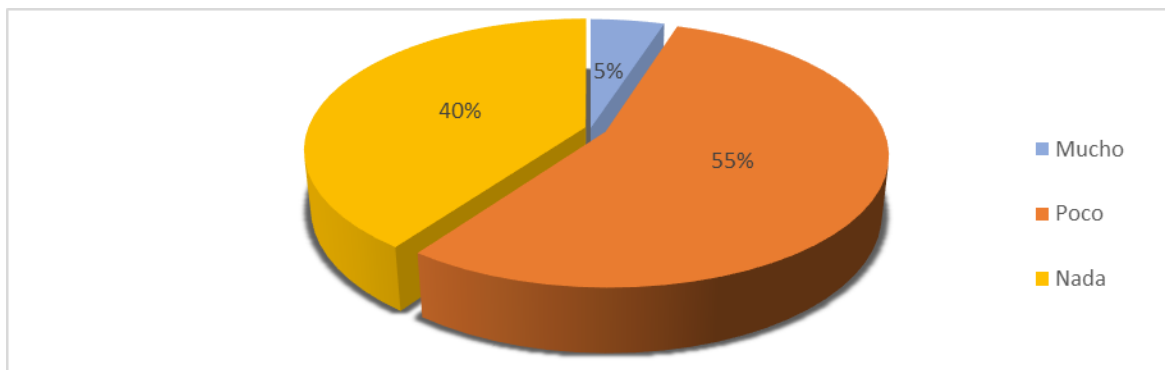
Grafico No.9



De acuerdo a los encuestados el 70% creen que el aire, agua y suelo se han contaminado por causas de este basurero, el 30% expresa que poca ha sido la contaminación del aire, agua y suelo por causas de este basurero, mientras que el 0% nunca ha creído en esta contaminación.

10. ¿Has notado la presencia de residuos sucios en el agua con la que lavas tus degustaciones?

Grafico No.10



De acuerdo a los encuestados el 5% sabe que es mucho el problema de contaminación, el 55% expresa que ha sido poco el problema de contaminación, mientras que el 40% nunca ha lo ve como un problema de contaminación.