



Mi Universidad

Mapa Conceptual

Nombre del Alumno: López Márquez Marín de Jesús

Nombre del tema: Marco Teórico

Nombre de la Materia: Taller de Elaboración de Tesis

Nombre del profesor: Lic. Silvino Domínguez Pérez

Nombre de la Licenciatura: Lic. En Enfermería

Cuatrimestre: 9° Cuatrimestre

Comitán de Domínguez Chiapas a 11 de Junio de 2022

DISEÑO DE INSTRUMENTOS DE INVESTIGACION

1. ¿La mayoría de los adultos mayores de 50 a 60 años de tu localidad padecen diabetes?

A) Si	B) No	C) Talvez
-------	-------	-----------

2. ¿Los adultos mayores de la Localidad consumen demasiados productos con un porcentaje alto en edulcorantes?

A) Si	B) Talvez	C) Nunca
-------	-----------	----------

3. ¿Sabias que en nuestra Localidad de San Jose Guadalupe hay ciertos numeros de personas mayores de 50 a 60 años que padecen diabetes?

A) Si	B) No	C) Nunca
-------	-------	----------

4. ¿Has escuchado el termino de glucemia elevada?

A) Si	B)No	C) Nunca
-------	------	----------

5. ¿Has escuchado hablar sobre el tema de la diabetes?

A) Si	B) No	C) Nunca
-------	-------	----------

6. ¿Has contribuido en darles informacion sobre la diabetes a las personas adultas de la Localidad?

A) Si	B) No	C) Muy poco
-------	-------	-------------

7. ¿Crees que los diabeticos de la localidad cuidan su salud?

A) Si	B)Muy poco	C)Nunca
-------	------------	---------

8. ¿Crees que los diabeticos de la localidad llevan una dieta saludable?

A) Si	B) No	C) Muy Poco
-------	-------	-------------

9. ¿Los diabeticos de la Localidad practican o realizan ejercicio leve?

A) Si

B) No

C) Nunca

10. ¿Las personas adultas mayores de 50 a 60 años en la Localidad están informados sobre las consecuencias de la diabetes?

A) Si

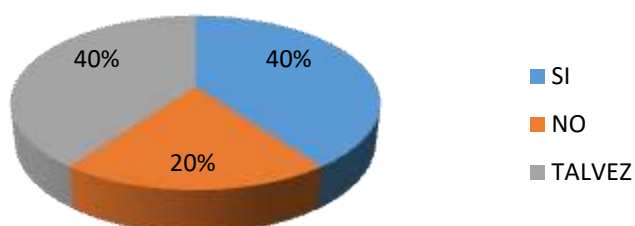
B) No

C) Muy Poco

RESULTADOS:

1. La mayoría de los adultos mayores de 50 a 60 años de tu localidad padecen diabetes?

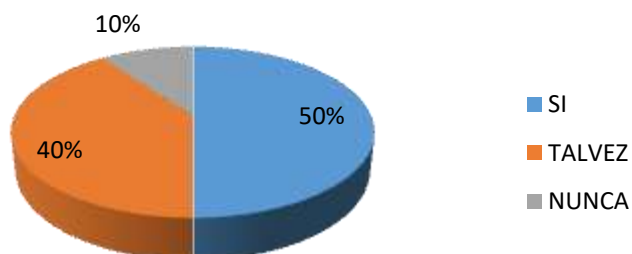
Grafico No.1



De acuerdo a los encuestados el **40%** dicen que si la mayoría de los adultos mayores padecen diabetes, el **20%** expresa que no hay mayoría de adultos mayores con diabetes mientras que el **40%** talvez padecen diabetes los adultos mayores de 50 a 60 años.

2. ¿Los adultos mayores de la Localidad consumen demasiados productos con un porcentaje alto en edulcorantes?

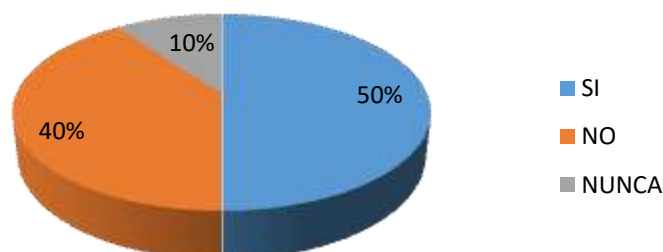
Grafico No.2



De acuerdo a los encuestados el **50%** dicen que Si consumen productos con edulcorantes **40%** expresa que Talvez consumen productos con edulcorantes **10%** Nunca consumen productos con edulcorantes.

3. ¿Sabias que en nuestra Localidad de San Jose Guadalupe hay ciertos numeros de personas mayores de 50 a 60 años que padecen diabetes?

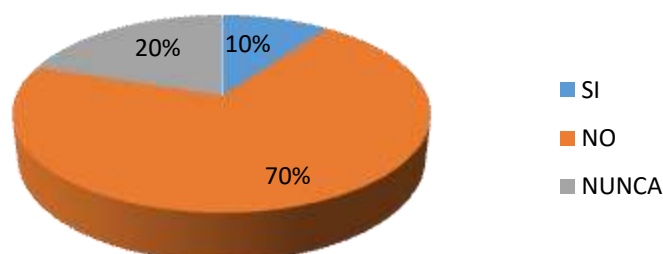
Grafico No.3



De acuerdo a los encuestados el **50%** dicen que Si saben que hay ciertos numeros de personas diabeticas **40%** expresa que No saben de ciertos numeros de personas diabeticas, mientras que el **10%** Nunca sabian de ciertos numeros de personas diabeticas.

4. ¿Has escuchado el termino de glucemia elevada?

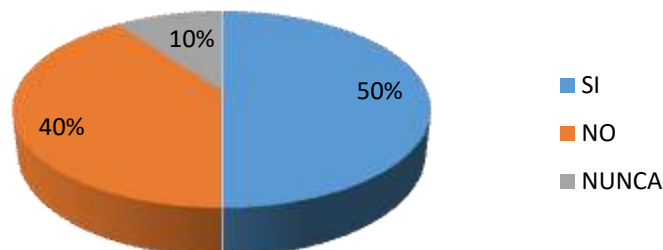
Grafico No.4



De acuerdo a los encuestados el **10%** dicen que Si han escuchado el termino de glucemia elevada mientras que el, **70%** expresa que No han escuchado el termino de glucemia elevada, el **20%** Nunca han escuchado el termino.

5. ¿Has escuchado hablar sobre el tema de la diabetes?

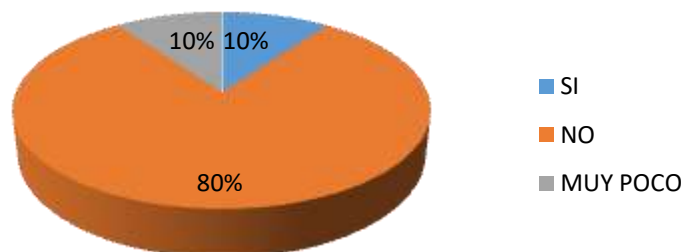
Grafico No.5



De acuerdo a los encuestados el **50%** dicen que Si han escuchado hablar sobre la diabetes, el **40%** expresa que No han escuchado hablar sobre la diabetes, mientras que el **10%** Nunca han escuchado hablar sobre la diabetes.

6. ¿Has contribuido en darles informacion sobre la diabetes a las personas adultas de la Localidad?

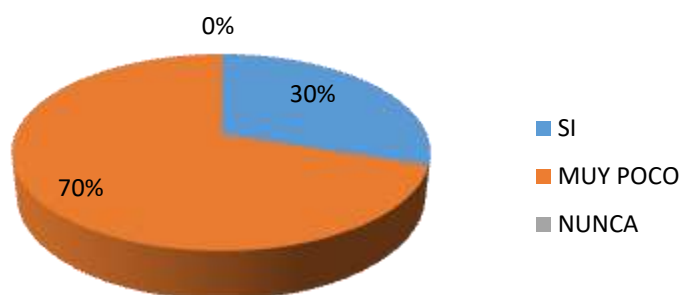
Grafico No.6



De acuerdo a los encuestados el **10%** dicen que Si han contribuido a darles informacion sobre la diabetes, el **80%** expresa que No han contribuido a darles informacion sobre la diabetes, mientras que el **10%** Muy poco han contribuido a darles informacion sobre la diabetes.

7. ¿Crees que los diabeticos de la localidad cuidan su salud?

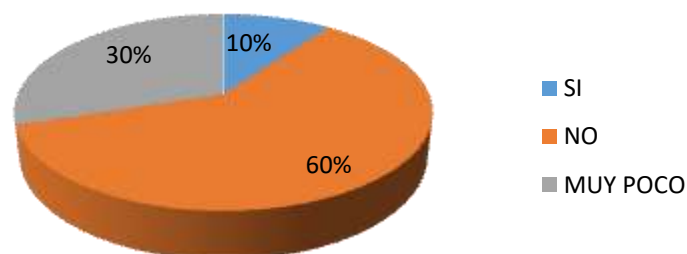
Grafico No.7



De acuerdo a los encuestados el **30%** dicen que Si cuidan su salud, el **70%** expresa que Muy Poco cuidan su salud mientras que el **0%** Nunca cuidan su salud

8. ¿Crees que los diabeticos de la localidad llevan una dieta saludable?

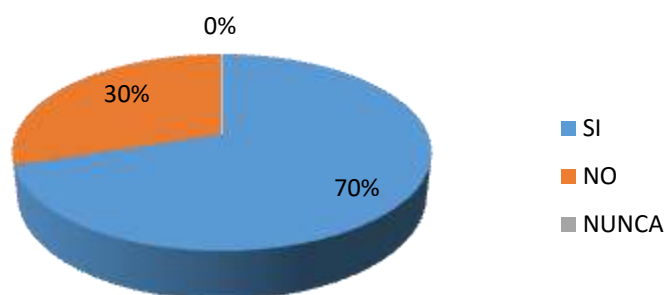
Grafico No.8



De acuerdo a los encuestados el **10%** dicen que si llevan una dieta saludable, el **60%** expresa que no llevan una dieta saludable, mientras que el **30%** muy poco llevan una dieta saludable.

9. ¿Los diabeticos de la Localidad practican o realizan ejercicio leve?

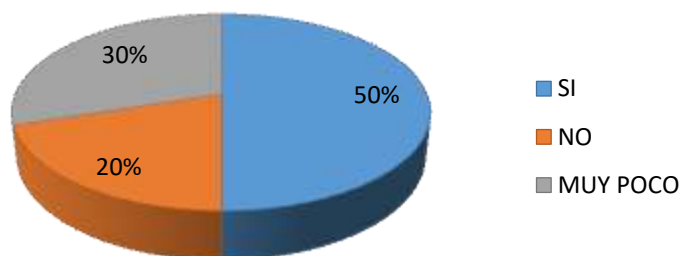
Grafico No.9



De acuerdo a los encuestados el **70%** dicen que Si relizan ejercicio leve, el **30%** expresa que No realizan ejercicio leve mientras que el **0%** Nunca realizan ejercicio leve.

10. ¿Las personas adultas mayores de 50 a 60 años en la Localidad estan informado sobre las consecuencias de la diabetes?

Grafico No.10



De acuerdo a los encuestados el **50%** dicen que Si estan informado, el **20%** expresa que No estan informado, mientras que el **30%** Muy Poco estan informado.